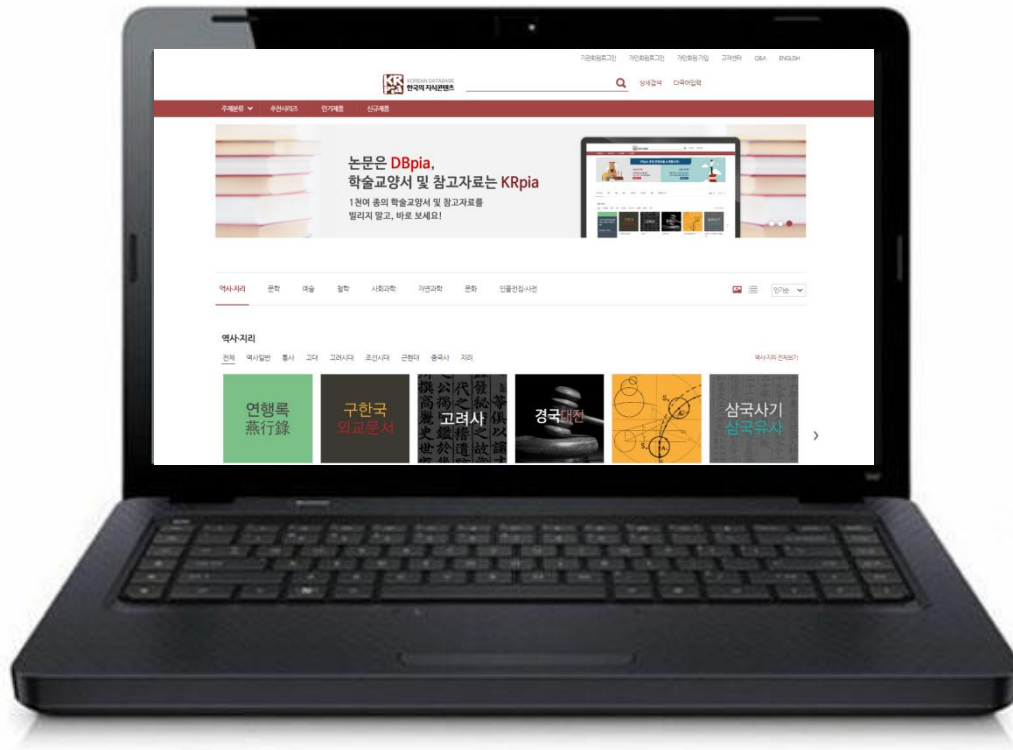




KRpia 2024 이용 매뉴얼





KRpia란?

KRpia는 역사, 문학, 예술 등 일반 교양콘텐츠를 아우르는 대한민국의 지식콘텐츠 서비스입니다.

▪ KRpia 지식콘텐츠 서비스

✓ 각 분야 원전자료 및 연구 저술자료, 이미지 중심의 멀티미디어 자료, 전문사전 등의 콘텐츠 서비스

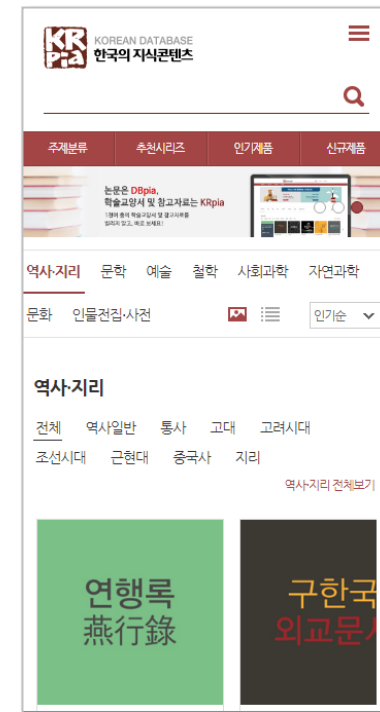
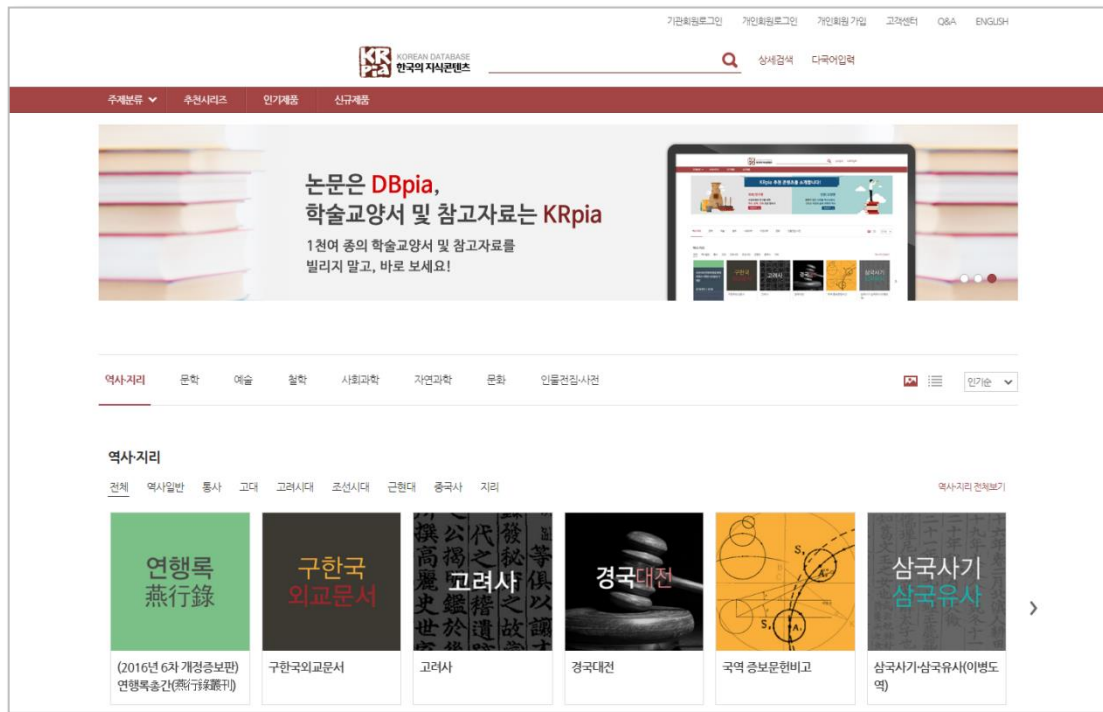
✓ 8개 주제분야, 2,004종 지식콘텐츠



2024년 2월 현재

KRpia 시작하기

- ✓ 웹브라우저의 주소창에 www.krpia.co.kr을 입력하세요.
KRpia는 Internet Explorer, Chrome 등 다양한 웹 브라우저 환경을 지원합니다.
- ✓ 모바일에서 주소창에 동일한 주소를 입력하시면, 모바일에 최적화된 화면으로 KRpia를 이용하실 수 있습니다.



▪ 기관회원

- ✓ KRpia와 계약된 기관에 속한 구성원으로, KRpia 제품을 무료로 이용하실 수 있습니다.
- ✓ 학교, 도서관, 기업, 자료실 등에서 KRpia와 기관회원으로 계약 시, 기관의 구성원들은 자동으로 기관회원 자격이 부여됩니다.

▪ 개인회원

- ✓ KRpia 웹사이트를 통해 직접 가입한 회원으로, 북마크 등의 개인화 기능 및 전자책의 일부 페이지 인쇄 등 다양한 서비스를 이용하실 수 있습니다.
- ✓ 비회원을 포함하여 기관회원으로 인증된 회원도 개인회원으로 추가 가입할 수 있습니다.

■ 이용기관 내부에서 접속

- ✓ **IP 인증 방식** : 기관 내부에서 KRpia를 사용하도록 인증된 IP를 통해 자동으로 로그인 됩니다.

■ 이용기관 외부에서 접속

- ✓ **Proxy Server 인증** : 기관 홈페이지를 통해 외부접속 프로그램 설치 및 인증 후 KRpia 접속 시 기관회원으로 인증됩니다.
- ✓ **배너인증** : 이용기관 홈페이지에 로그인 후, 홈페이지 내의 KRpia 배너를 클릭하여 접속 시 기관회원으로 인증됩니다.
- ✓ **아이디/패스워드 인증** : KRpia 사이트 접속 후, 기관에서 부여 받은 ID/PW 입력하여 로그인 시 기관회원으로 인증됩니다.

The screenshot shows the KRpia login interface. On the left, there is a login form with fields for '소속기관' (Institution), '아이디' (ID), and '비밀번호' (Password), along with a '로그인' (Login) button and links for '아이디 찾기' (Find ID) and '비밀번호 찾기' (Find Password). On the right, there is a banner titled '간편교외인증을 하면 이런 편리함이!' (If you use simple off-campus authentication, you get these conveniences!). The banner lists two benefits: 1. '교외에서 Proxy 접속 등 불편한 과정을 거치지 않아도 OK!' (OK! No need for inconvenient processes like proxy access from off-campus) and '개인ID 로그인 한 번이면, 기관인증 상태로 무료 이용 OK!' (OK! Just one personal ID login, you can use for free in institution authentication status). Below the banner, there are two checkmarks: '✓ "소속기관 + 개인회원 로그인" 후, 확인 상단 [간편교외인증신청] 클릭!' (After logging in with institution + personal member, click [Apply for Simple Off-campus Authentication] at the top!) and '✓ 개인회원 계정이 없으시다면, 가입 필수!' (If you don't have a personal member account, registration is mandatory!).

▪ 간편외부접속이란?

- ✓ KRpia 개인회원 로그인 한 번으로 **기관회원과 개인회원으로 동시에 인증**되는 로그인 방법입니다.
- ✓ 간편외부접속 서비스를 신청 시, 기관 밖에서도 간편하게 기관인증과 개인회원으로 로그인할 수 있습니다.
- ✓ 개인정보 및 정당한 이용을 보호하기 위해 신청한 날로부터 90일간 유지됩니다. (90일 후 재신청 필요)

▪ 간편외부접속 신청방법

- ① 메인화면에서 간편교외인증신청 버튼을 클릭합니다.
 - ※ 개인회원으로 가입된 이용자가 기관회원으로 로그인 된 상태에서 신청할 수 있습니다.
- ② 개인회원 계정으로 로그인합니다.
 - 신청 완료 후 KRpia에서 개인회원으로 로그인 시, 기관회원으로도 동시 인증
- ③ 신청 양식에 정보를 입력합니다.
 - 직업, 전공 정보

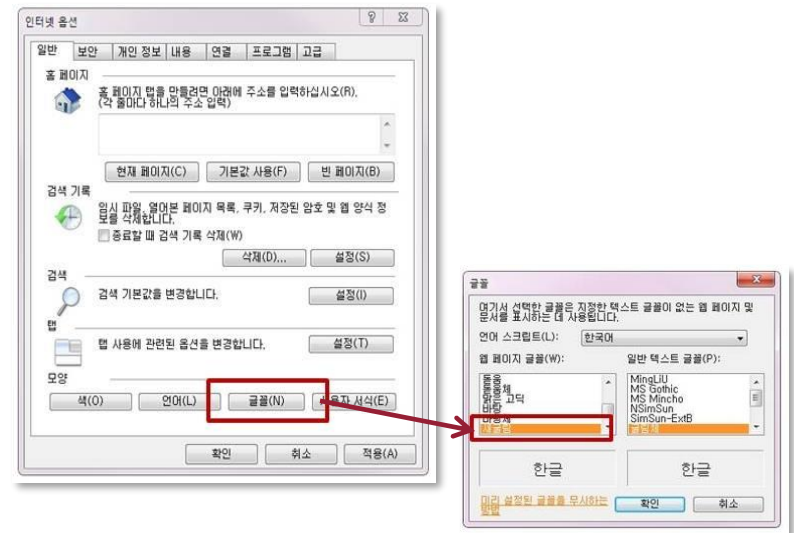
■ 유니코드 폰트 설치 - 새굴림체(Ngulim.ttf)

✓ KRpia에서는 다수의 한글고어 및 한문자료를 서비스하기 때문에, 한글고어와 확장한자를 제공하는 '새굴림체'가 설치되어 있어야 원활한 이용이 가능합니다.

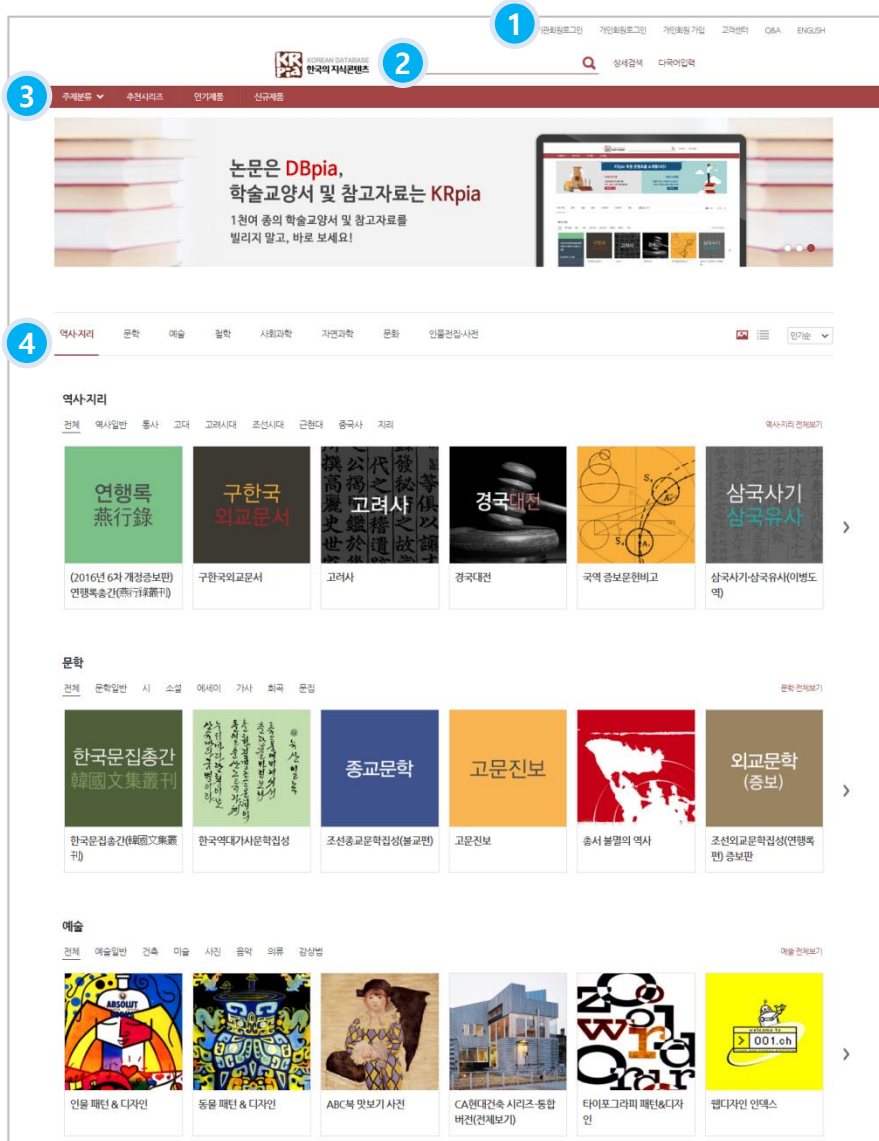
※ '새굴림체'가 설치되어 있지 않으면 특정 글자가 깨지거나 보이지 않을 수 있습니다.

✓ 윈도우 xp 이후 버전에서는 새굴림체가 기본적으로 설치되어 있지만 그렇지 않은 경우 아래와 같은 방법으로 설치해 주어야 합니다.

- ① 포털 사이트 등에서 '새굴림체'로 검색하여 폰트 다운로드 합니다.
- ② 다운받은 폰트 파일을 'C: > Windows > Fonts' 폴더로 이동
- ③ Internet Explore의 '도구' 메뉴에서 '인터넷옵션' 명령 실행
- ④ 인터넷 옵션에서 하단의 화면과 같이 '글꼴' 선택
- ⑤ 언어스크립트를 '한국어', 웹페이지 글꼴을 '새굴림체'로 선택



첫 화면 구성 및 기본 검색창 기능 #1



① 로그인

- 기관회원 및 개인회원 로그인 시, 소속기관 이름 및 회원명을 통해 로그인 여부를 확인할 수 있습니다.

※ 기관 내부에서 접속 시 자동 인증

② 기본검색

- 키워드 입력을 통하여 KRpia의 모든 제품과 자료 검색을 제공합니다.

- 상세검색 시 세분화된 검색을 할 수 있습니다.

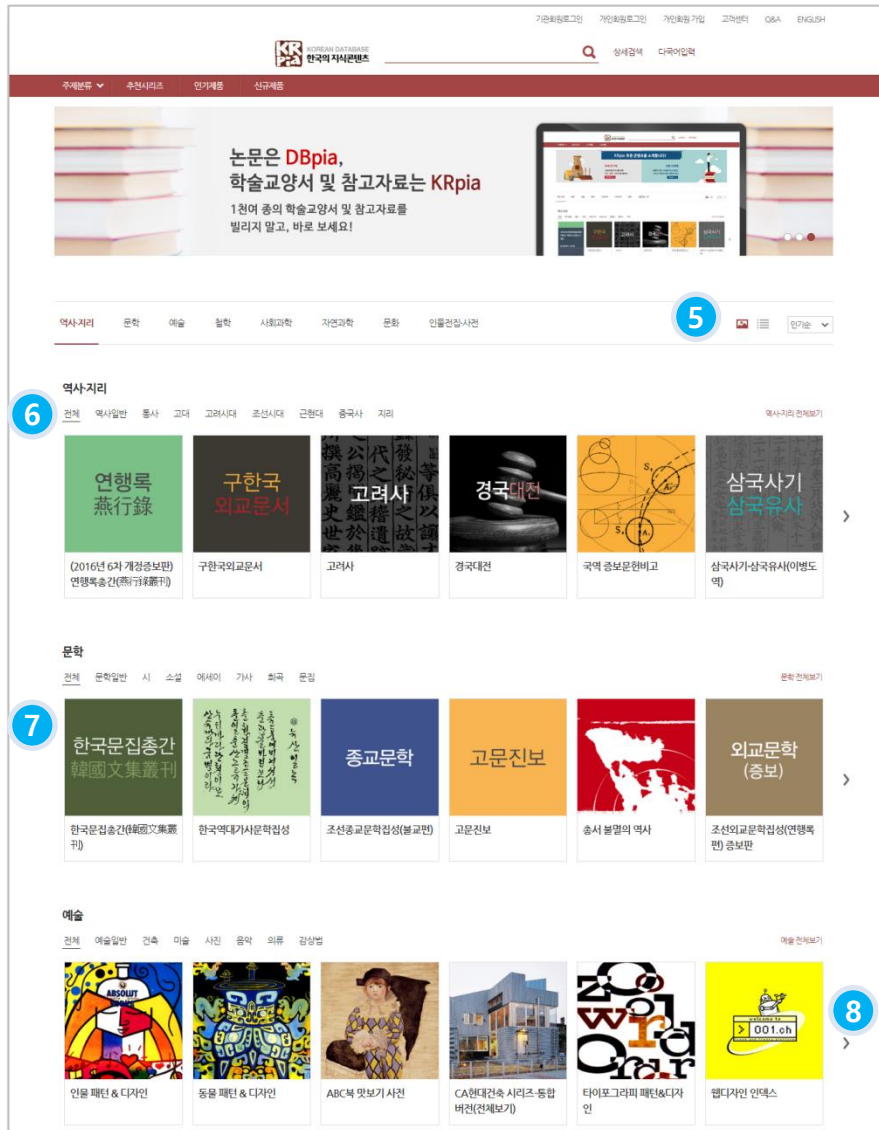
③ 메뉴바

- 주제분류, 추천시리즈, 인기제품, 신규제품 페이지를 제공합니다.

④ 주제별 제품

- 주제별 제품을 제공합니다.

첫 화면 구성 및 기본 검색창 기능 #2



⑤ 이미지형/리스트형 보기

- 보기 형식을 선택할 수 있습니다.

⑥ 주제별 중분류

- 주제별 세부 분류를 선택해 제품을 탐색할 수 있습니다.

⑦ 제품 설명

- 제품 대표이미지와 제목을 확인할 수 있습니다.

⑧ 슬라이드 탐색

- 주제별 제품을 첫 화면에서 계속해서 탐색할 수 있습니다.

상세검색

- ✓ **일반검색** : 제목, 저자, 발행기관 필드에 찾고자 하는 키워드 입력 후 검색합니다.
- ex: 제목 = 고려사, 저자 = 정인지
- ✓ **본문검색** : 제품 본문에서 찾고자 하는 키워드를 입력한 후 검색합니다. → 본문 검색결과만 제공
- ✓ **이미지검색** : 이미지에서 찾고자 하는 키워드를 입력한 후 검색합니다. → 이미지 검색결과만 제공

다국어입력

- ✓ 키보드가 지원하지 못하는 문자를 입력할 수 있습니다.
- ✓ 한자 (음가, 부수로 찾기), 러시아어, 일본어, 옛한글 입력을 지원합니다.

다국어 입력기

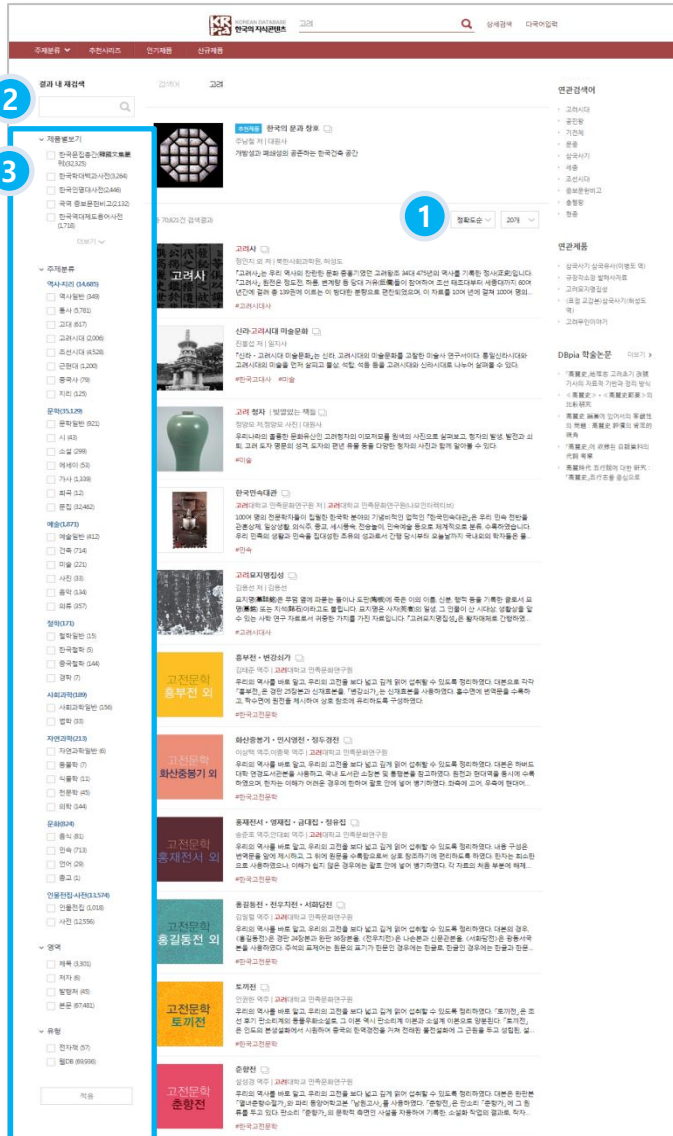
입력 지우기

한자 음가로 찾기 한자 부수로 찾기 러시아어 **옛한글** 일본어

간~뜨 낫~형 단~뜨 할~혜 말~똥 발~똥 따~똥 땀~똥 산~똥 싸~똥 싸~똥 사~똥 안~똥 아~똥
아~익 잔~짙 창~취 칼~킹 달~샬 팔~퉁 활~똥 아~킹

닫기

검색결과화면 #1



① 검색결과

- 다양한 정렬 방식을 제공합니다.
 - 정확도순, 인기순, 제목순, 최신순
- 제품별, 목차별, 본문별, 이미지 검색결과를 제공합니다.
- 웹 DB, 전자책, 별도 사이트 유형의 콘텐츠를 제공합니다.

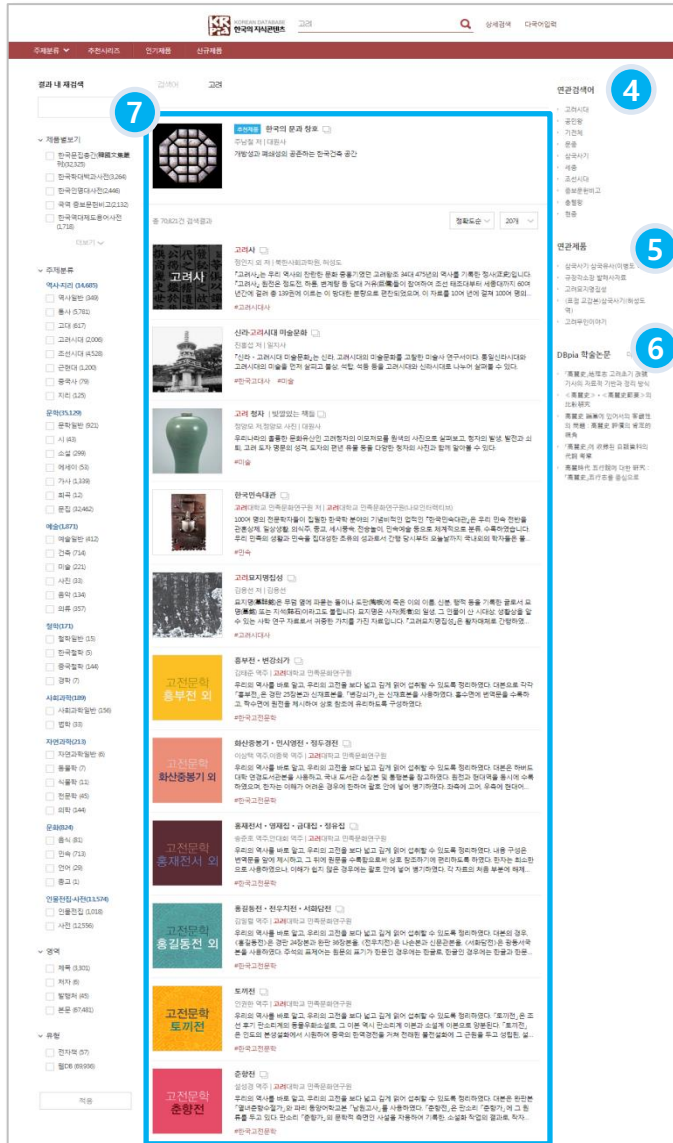
② 결과내 재검색

- 검색 결과 항목 내에서 재검색 기능을 제공합니다.
- 검색결과가 많을 경우, 결과내 재검색 기능을 이용하면 원하는 자료에 대한 정확한 검색을 할 수 있습니다.

③ 검색결과 좁혀보기 (패시)

- 많은 검색결과에서, 원하는 자료에 대한 탐색 기능을 제공합니다.
 - 주제분류, 검색영역, 제품, 자료유형

검색결과화면 #2



④ 연관검색어

- 검색결과 페이지에서 해당 키워드로 검색했던 이용자들이 검색한 또 다른 검색어를 제공합니다.

⑤ 연관제품

- 검색결과 페이지에서 해당 키워드로 검색했던 이용자들이 이용한 또 다른 제품을 제공합니다.

⑥ DBpia 검색결과 보기

- 해당 키워드를 포함한 DBpia 논문검색결과를 제공합니다.
- DBpia 사이트 내 검색결과 페이지로 이동합니다.

⑦ 검색결과 항목

- 제품이미지, 제목, 내용 : 제품상세페이지로 이동합니다. (관련 해시태그# 키워드 제공)
- 저자명 : 해당 저자명으로 검색합니다.
- 발행기관명 : 해당 발행기관명으로 검색합니다.
※ 본문 내용에 대한 검색결과일 경우, 뷰어 실행

제품 상세정보 #1



① 제품 기본정보

- 제품이미지, 제품명, 저자명, 발행년도 정보를 제공합니다.
- 제품 뷰어를 실행합니다.

② 북마크 및 공유기능

- ✓ **북마크** : 해당 제품을 북마크하여 마이페이지에서 즉시 접근할 수 있습니다.
- ✓ **인용정보복사** : 해당 제품의 출처정보를 클립보드에 복사합니다.
- ✓ **SNS 공유** : 페이스북, 트위터를 비롯하여 각종 SNS로 해당 제품의 정보를 반출합니다.

③ 제품 신청 / 이용권 구매

- 이용권한이 없는 기관회원의 경우, 제품 기본정보 우측의 '제품 신청' 버튼을 클릭하면 소속 기관 사서 및 KRpia 운영자에게 희망제품으로 신청됩니다.
- 이용권한이 없는 개인회원의 경우, 이용권 구매 페이지로 이동합니다.

제품 상세정보 #2

The screenshot shows a product page with the following sections:

- 4 주제분류 (Classification):**
 - 주제분류: [리빙] > [주거] > [주거] > [주거] > [주거]
 - 주제분류: [리빙] > [주거] > [주거] > [주거] > [주거]
 - 주제분류: [리빙] > [주거] > [주거] > [주거] > [주거]
- 5 시리즈 (Series):**
 - 리빙의 주역 강의
 - 리빙의 주역 강의 2
 - 리빙의 주역 강의 3
 - 리빙의 주역 강의 4
 - 리빙의 주역 강의 5
 - 리빙의 주역 강의 6
 - 리빙의 주역 강의 7
 - 리빙의 주역 강의 8
 - 리빙의 주역 강의 9
 - 리빙의 주역 강의 10
 - 리빙의 주역 강의 11
 - 리빙의 주역 강의 12
 - 리빙의 주역 강의 13
 - 리빙의 주역 강의 14
 - 리빙의 주역 강의 15
 - 리빙의 주역 강의 16
 - 리빙의 주역 강의 17
 - 리빙의 주역 강의 18
 - 리빙의 주역 강의 19
 - 리빙의 주역 강의 20
 - 리빙의 주역 강의 21
 - 리빙의 주역 강의 22
 - 리빙의 주역 강의 23
 - 리빙의 주역 강의 24
 - 리빙의 주역 강의 25
 - 리빙의 주역 강의 26
 - 리빙의 주역 강의 27
 - 리빙의 주역 강의 28
 - 리빙의 주역 강의 29
 - 리빙의 주역 강의 30
 - 리빙의 주역 강의 31
 - 리빙의 주역 강의 32
 - 리빙의 주역 강의 33
 - 리빙의 주역 강의 34
 - 리빙의 주역 강의 35
 - 리빙의 주역 강의 36
 - 리빙의 주역 강의 37
 - 리빙의 주역 강의 38
 - 리빙의 주역 강의 39
 - 리빙의 주역 강의 40
 - 리빙의 주역 강의 41
 - 리빙의 주역 강의 42
 - 리빙의 주역 강의 43
 - 리빙의 주역 강의 44
 - 리빙의 주역 강의 45
 - 리빙의 주역 강의 46
 - 리빙의 주역 강의 47
 - 리빙의 주역 강의 48
 - 리빙의 주역 강의 49
 - 리빙의 주역 강의 50
 - 리빙의 주역 강의 51
 - 리빙의 주역 강의 52
 - 리빙의 주역 강의 53
 - 리빙의 주역 강의 54
 - 리빙의 주역 강의 55
 - 리빙의 주역 강의 56
 - 리빙의 주역 강의 57
 - 리빙의 주역 강의 58
 - 리빙의 주역 강의 59
 - 리빙의 주역 강의 60
 - 리빙의 주역 강의 61
 - 리빙의 주역 강의 62
 - 리빙의 주역 강의 63
 - 리빙의 주역 강의 64
 - 리빙의 주역 강의 65
 - 리빙의 주역 강의 66
 - 리빙의 주역 강의 67
 - 리빙의 주역 강의 68
 - 리빙의 주역 강의 69
 - 리빙의 주역 강의 70
 - 리빙의 주역 강의 71
 - 리빙의 주역 강의 72
 - 리빙의 주역 강의 73
 - 리빙의 주역 강의 74
 - 리빙의 주역 강의 75
 - 리빙의 주역 강의 76
 - 리빙의 주역 강의 77
 - 리빙의 주역 강의 78
 - 리빙의 주역 강의 79
 - 리빙의 주역 강의 80
 - 리빙의 주역 강의 81
 - 리빙의 주역 강의 82
 - 리빙의 주역 강의 83
 - 리빙의 주역 강의 84
 - 리빙의 주역 강의 85
 - 리빙의 주역 강의 86
 - 리빙의 주역 강의 87
 - 리빙의 주역 강의 88
 - 리빙의 주역 강의 89
 - 리빙의 주역 강의 90
 - 리빙의 주역 강의 91
 - 리빙의 주역 강의 92
 - 리빙의 주역 강의 93
 - 리빙의 주역 강의 94
 - 리빙의 주역 강의 95
 - 리빙의 주역 강의 96
 - 리빙의 주역 강의 97
 - 리빙의 주역 강의 98
 - 리빙의 주역 강의 99
 - 리빙의 주역 강의 100

④ 제품 추가 정보

- 주제분류, 해시태그 키워드, 제품특징, 제품소개, 저자소개, 수록내용, 목차 정보를 제공합니다.

⑤ 추천정보

- ✓ **시리즈제품** : 시리즈물 제품의 경우, 해당 시리즈에 속한 다른 제품 리스트를 제공합니다.
- ✓ **연관제품** : 해당 제품에 포함된 해시태그(#) 키워드를 가지고 있는 제품을 해시태그(#)별로 제공합니다.
- ✓ **연관검색어** : 해당 제품의 연관 검색어를 제공합니다.

■ KRpia 뷰어

- ✓ 웹 DB 유형의 제품을 볼 수 있습니다.
- ✓ 제품 내 자료 유형에 따라 1, 2, 3 View 모드를 제공합니다.
 - 이용자가 원하는 모드를 설정하여 이용 가능
- ✓ 텍스트 / 영인본을 HTML 형식으로 제공합니다.
- ✓ 본문 내 검색, 사전검색, 이용자주석, 해당 페이지 URL 복사, 인쇄, 북마크 등 다양한 뷰어 기능을 제공합니다.

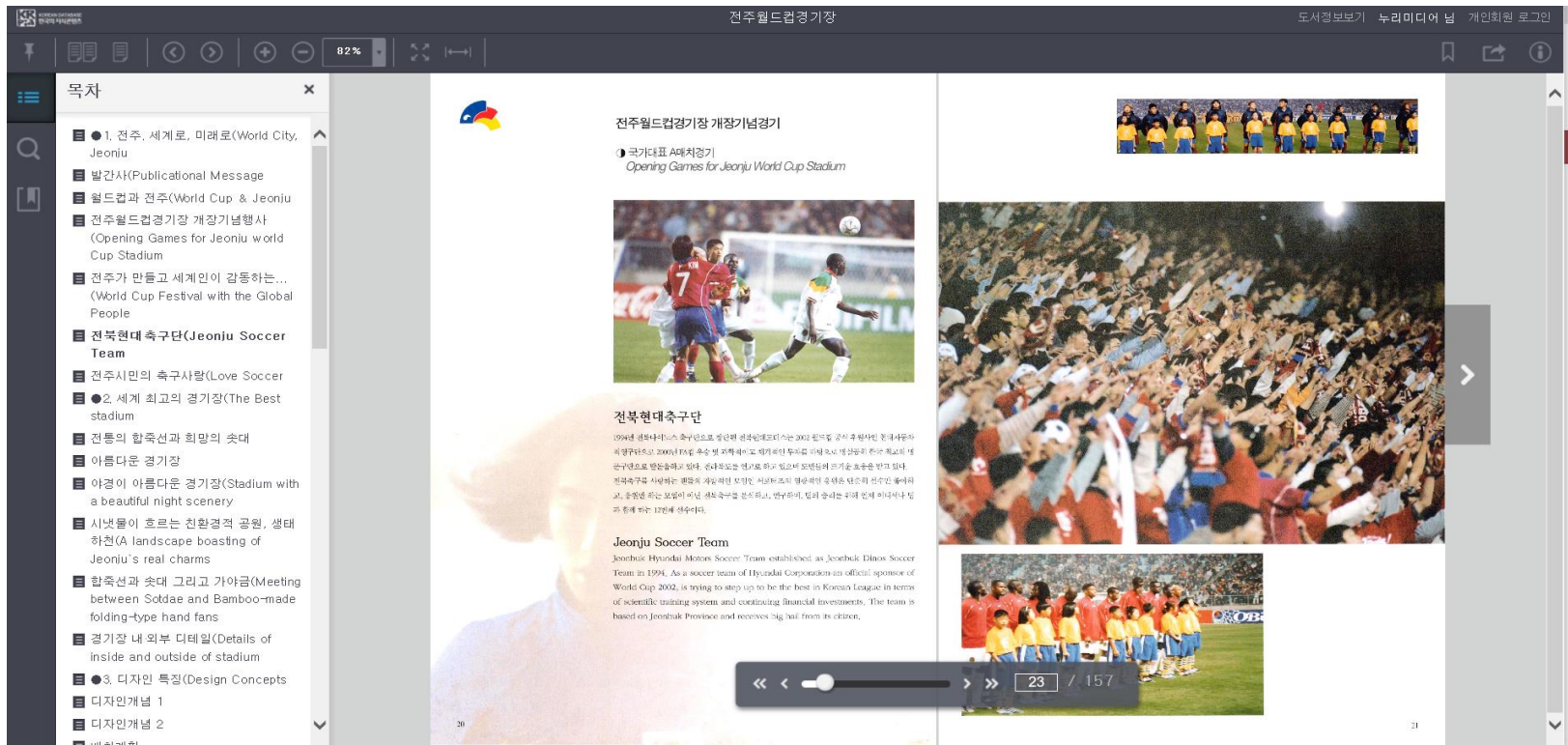


■ 누리뷰어

✓ 전자책 유형의 제품을 볼 수 있습니다.

- 이용자가 원하는 모드(단면, 양면)를 설정하여 이용 가능

✓ 본문 내 검색, 사전검색, 인쇄, 북마크, SNS 공유 기능 등 다양한 뷰어 기능을 제공합니다.



제품 이용 #3

비누리뷰어

- ✓ 각각의 자료를 주제로 한 홈페이지 형태의 제품을 볼 수 있습니다.
- ✓ 사진, 그래픽, 애니메이션 등 멀티미디어 자료를 제공합니다.





KRpia 고객센터

KRpia 이용과 관련하여 다른 궁금하신 점이 있나요?

궁금하신 점은 아래의 연락처로 언제든지 문의하여 주세요.

각 담당자가 신속하고 정확하게 확인하여 답변 드리겠습니다.

- **KRpia 고객센터** 이용안내

- ✓ 전화 : 02-707-0496 (월~금 09:00~18:00, 점심시간 12:00~13:00 제외)
- ✓ 게시판 : KRpia 홈페이지 > 고객센터
- ✓ E-mail : krpia@nurimedia.co.kr

- **영업/구독문의**는 다음 연락처를 이용해주세요.

- ✓ 전화 : 02-6217-5310
- ✓ E-mail : sns@bookrail.co.kr