

KOSISA

이용 가이드 v.1

목차

- 1 KOSSDA 소개
- 2 회원가입/로그인
- 3 자료 검색과 다운로드
- 4 자료이용결과보고
- 5 온라인통계분석 NESSTAR

1 KOSSDA 소개

1-1. KOSSDA ?

1-2. 소장자료

1-3. 제공 DB

1-4. 자료이용절차

1-5. 자료이용조건

1-1. KOSSDA ?

국내 주요 연구기관과 개인연구자가 산출한 양적 및 질적 자료를 수집하여 연구에 재활용될 수 있도록 DB로 구축해 제공하는 사회과학 전문 데이터 아카이브입니다.

KOSSDA는 소중한 연구 자산인 연구데이터의 체계적 관리 및 장기 보존 뿐만 아니라 데이터 이용 및 공유 확산을 위한 다양한 사업들을 수행하고 있습니다.



이인표재단의 지원을 받아 2006년 설립된 KOSSDA는 교육 및 연구와의 결합을 통한 시너지 효과를 극대화하고, 국제 수준의 데이터 아카이브로 도약하기 위해 2015년 7월 서울대 아시아연구소로 이관되어 새롭게 출범하였습니다.



사회과학 양적/질적 데이터의 수집, 보존, 보급



데이터 아카이빙 연구
NRF 연구데이터 DB구축 사업
사회동향 보고서 개발 연구
사회지표체계 개발 연구



방법론교육프로그램
데이터 페어
논문경연대회
아카이브 이용방법 특강



아시아 데이터아카이브 네트워크
아시아 사회적 웰빙 연구 네트워크

1-2. 소장자료

1 양적 데이터(Quantitative data)

설문조사, 행정기록조사, 내용분석 등을 통해 수집된 다양한 주제의 마이크로데이터(원자료) 2,400여 세트 및 각종 사회 지표 통계표 1,900여 건

2 질적 데이터(Qualitative data)

심층면접 녹음파일이나 전사자료(녹취록), 비디오테이프 또는 영상파일, 사진 또는 이미지 파일, 관찰기록, 기록문서, 일기, 스크랩자료 등 다양한 주제의 질적자료 200여 건

3 그 외 데이터 관련 문서

- 설문지, 기록조사표, 내용분석조사표, 인터뷰 질문지 등
- 코드북, 코딩가이드, 유저가이드, 산업 및 직업 분류표, 요약 통계표 등
- 표본틀 지침, 연구원보 현장감독 지침, 면접원 지침서, 표본지역별 면접진행기록, 보기카드 등
- 인터뷰 응답지, 인터뷰 요약문, 인터뷰 일지 등
- 최종 프로젝트 보고서, 프로젝트 요약 또는 프로젝트에 대한 기타 설명서 등
- IRB 승인, 승인 된 프로토콜, 정보 사전 동의 진술 등
- 자료를 이용하여 작성된 연구보고서, 연구논문, 단행본, 학위논문 등의 문헌 목록

1-2. 소장자료

주요 자료

1 조사자료

한국종합사회조사(KGSS)
 통일의식조사
 KBS국민생활시간조사
 한국노동패널조사
 전국범죄피해조사
 불평등조사
 고용실태조사
 공직부패조사
 산업안전조사
 문화예술인실태조사
 총선, 대선 패널조사

2 통계자료

한국의 사회동향
 시군구 통계, 2005-2013
 한국의 장기경제통계: 1911-2010
 KGSS, ISSP aggregate data

3 질적자료

충남지역 마을연구 자료
 북한이탈주민의 국가정체성과
 사회연결망에 관한 조사
 전북지역 노동운동사 자료
 5.18 민주화 운동 자료
 노숙인 생애사 인터뷰 조사

1-3. 제공 DB

양적/질적
자료DB

2,600여 건의 양적/질적 자료를 풍부한 자료 정보와 함께 제공
21개 주제별 자료 검색
종단 및 반복 횡단적 연구가 가능한 120여 개 시리즈 자료 제공

조사자료
변수DB

변수DB를 통한 8만 여 건의 조사자료 변수 정보 제공
설문문항 검색, 비교 및 반출 가능

자료이용
문헌DB

데이터를 활용해 산출된 연구성과물 정보 및 링크 제공

자료공유
기관DB

자료공유기관별 리파지토리(Repository)
간략한 기관 소개와 함께 기관별로 양적/질적자료DB, 변수DB, 자료이용문헌DB 검색 가능

온라인
통계분석

NESSTAR를 이용한 자료 탐색 지원
제표 및 차트 작성, 상관분석 및 회귀분석가능

1-4. 자료 이용 절차

로그인

자료 검색
및 탐색

자료
다운로드

자료이용
결과보고

키워드 검색 및 브라우즈 기능을 통해 자료 검색
메타데이터 및 관련 파일 확인 → [My collection 담기]
NESSTAR를 통한 자료 탐색

[데이터 다운로드] 버튼 클릭, '자료공개등급'에 따라 다운로드 진행

- '공개자료' → '연구용', '교육용', '자료학습/탐색용' 등 이용목적 선택 후 실시간 자료 다운로드
- '제한공개자료' → 온라인 자료이용신청서 작성 및 제출 → 기탁자 검토 후 KOSSDA 승인 → 자료 다운로드

'연구용'으로 이용한 경우 연구 완료 후
연구결과물의 서지정보를 My KOSSDA → 자료이용결과보고 페이지를 통해 KOSSDA에 보고

1-5. 자료 이용 조건

- 1 제공 받은 자료 또는 KOSSDA 콘텐츠나 서비스를 이용함으로써 얻은 정보는 영리목적으로 이용할 수 없습니다.
- 2 제공 받은 원자료를 통해 특정 개인, 조직, 기관 등에 대한 정보를 파악하기 위해 이용할 수 없습니다.
- 3 제공 받은 자료의 전체 또는 일부를 KOSSDA 동의 없이 제3자에게 제공할 수 없습니다.
- 4 제공 받은 자료를 이용한 연구의 결과를 인쇄물, 전자매체, 방송매체 등을 통해 발표할 경우 KOSSDA의 소정 양식에 따라 자료의 명칭, 자료생산자, 자료저작권자, 제공기관 (KOSSDA) 등을 발표물에 반드시 밝혀야 합니다.

2 회원가입/로그인

2-1. 제공서비스

2-2. 회원가입 절차

2-3. 로그인

2-4. My KOSSDA

2-1. 제공 서비스

KOSSDA 웹사이트는 누구나 무료로 가입하실 수 있습니다.

간단한 이메일 인증을 통해 이용자로 등록하시면 KOSSDA가 제공하는 양적/질적자료의 원자료(Raw Data)를 무료로 이용하실 수 있으며, 그 밖에 KOSSDA가 제공하는 다양한 서비스도 함께 이용하실 수 있습니다.

1 자료 검색 및 브라우징

양적/질적자료의 검색(자료 관련 파일 다운로드), 온라인통계분석시스템 NESSTAR를 이용한 조사자료의 검색과 빈도표 보기 등의 서비스

2 공개자료 다운로드

연구, 교육 및 학습 목적으로 누구나 이용할 수 있는 양적/질적자료 실시간으로 다운로드 받을 수 있는 서비스

3 제한적 공개자료의 신청과 다운로드

자료기탁자의 이용 허락이 필요한 제한적 공개자료에 대한 이용신청 서비스

4 NESSTAR를 이용한 조사자료의 제표 및 분석

NESSTAR를 이용하여 온라인으로 간단한 표와 차트를 작성하고, 상관분석과 회귀분석 등을 할 수 있는 서비스

5 방법론교육프로그램 제공


기초, 중급 및 고급 통계분석방법, 사회조사방법, 질적연구방법 등 다양한 방법론교육프로그램과 비정기적 무료 공개 특강 제공
(※ 방법론교육프로그램은 유료이며, 수강신청을 하기 위해서는 [KOSSDA 방법론교육프로그램 웹사이트](#)에 회원가입 필요)

6 메일링 서비스

KOSSDA 방법론교육프로그램, 데이터페어, 논문경진대회 등 각종 행사 및 공지 안내

2-2. 회원가입 절차

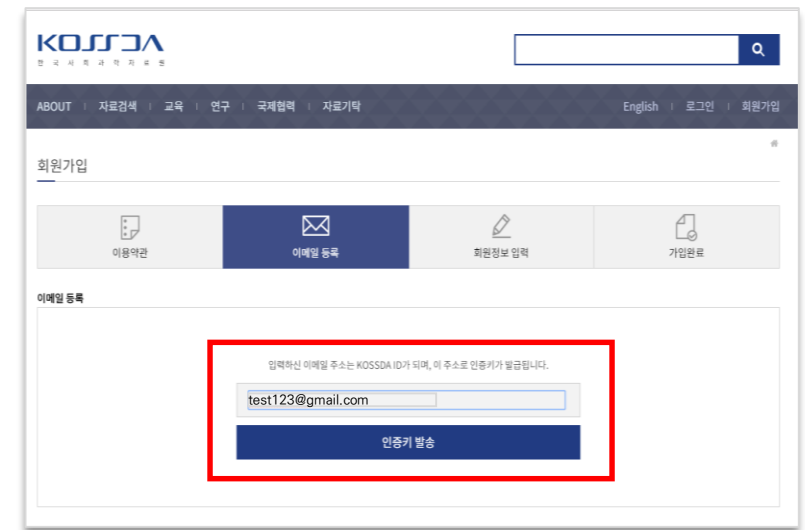
1 메인 페이지 상단 [Registration] 클릭



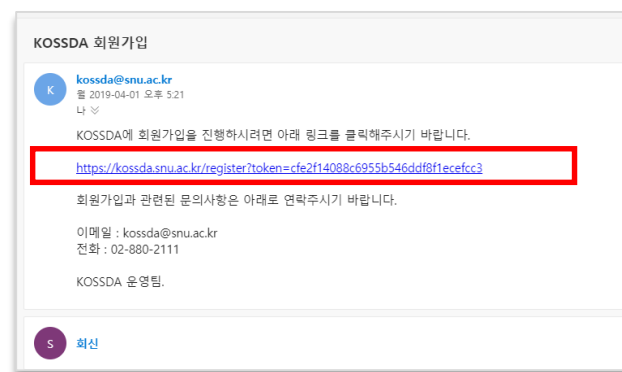
2 이용약관 동의



3 본인 인증용 이메일 주소 입력 → 인증키 발송 버튼 클릭 (입력하신 이메일 주소는 KOSSDA ID가 됩니다.)



4 입력한 이메일 계정에 접속 → KOSSDA 회원가입 메일 확인 → 링크를 클릭해 본인 인증 (완료되면 회원정보 입력 페이지로 자동 이동합니다.)



5 회원정보 입력 (인적사항 입력 및 비밀번호 설정)




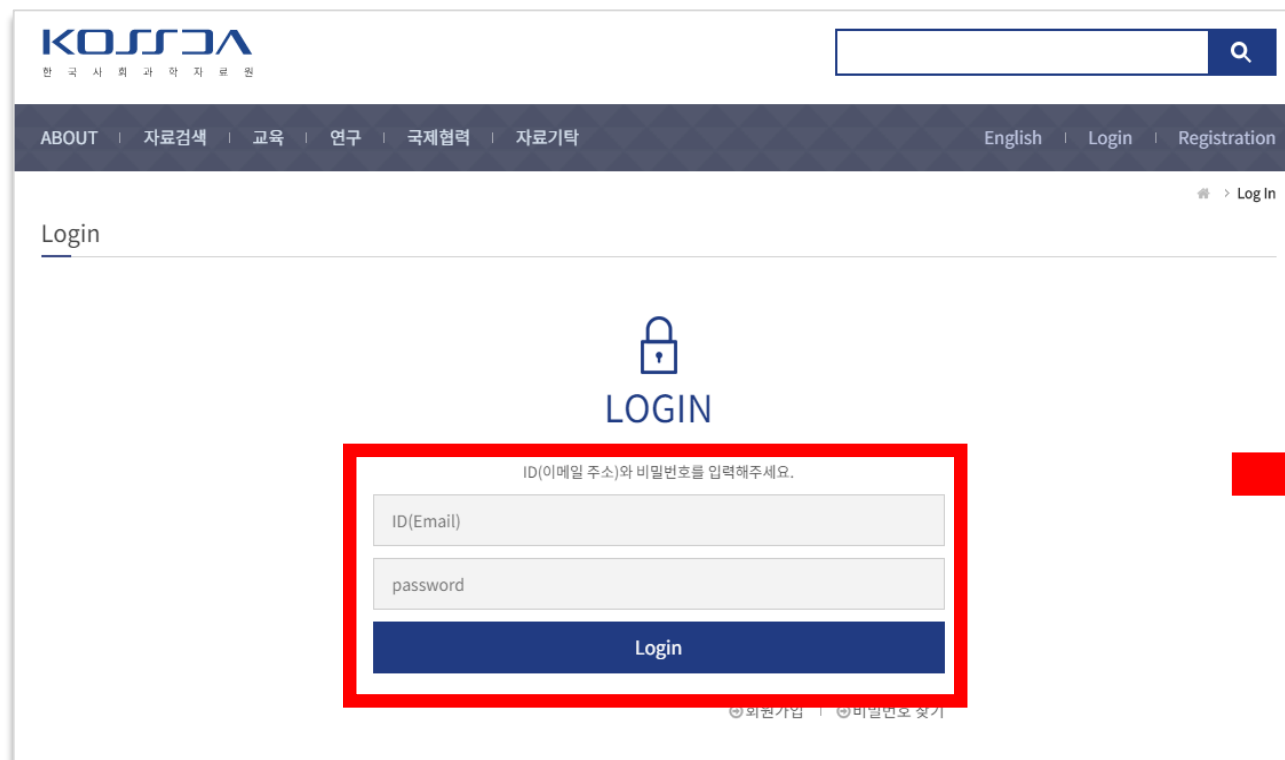
6 회원가입 완료



2-3. 로그인



- 메인 페이지 우측 상단 [Login]을 클릭해 로그인 페이지로 이동합니다.
- ID(이메일 주소)와 패스워드를 입력해 로그인 합니다.
- 로그인 하면 메인 페이지 우측 상단에 [My Page]가 활성화 되고 [My KOSSDA]에 접속할 수 있습니다.



2-4. My KOSSDA

1 내 정보 수정

개인 정보수정 및 비밀번호 변경, 회원탈퇴를 할 수 있습니다.

2 My Collection

[My Collection 담기]로 선택한 자료 목록을 확인할 수 있습니다. 또한 메타데이터 확인과 데이터 다운로드를 할 수 있습니다.

3 자료다운로드 현황

지금까지 다운로드 받은 자료의 목록과 다운로드 일시를 확인할 수 있습니다.

자료번호	자료명	다운로드 일시	보고서 작성
A1-CUM-0019	한국종합사회조사, 2003-2016 [누적자료]	2018-09-02	N
A1-2000-0060	한국노동패널조사, 2000 : 부가조사 (청년층)	2018-09-05	N
B2-2000-0001	한국 화교 사회의 변화 : 인천 화교촌 현지조사	2019-07-17	N
B2-1998-0001	신림동 녹두거리 일대의 민족지	2019-07-17	N
B2-2005-0001	한국의 선물과 기부문화	2019-07-17	N

4 자료이용결과 보고

다운로드 받은 자료별로 자료 이용 연구결과물의 서지정보를 KOSSDA에 보고할 수 있습니다.

3 자료 검색과 다운로드

3-1. 자료 검색 팁

3-2. 양적/질적자료DB 검색

3-3. 자료 상세 보기

3-4. 자료 다운로드

3-5. 변수DB 검색/비교/반출

3-6. 자료이용문헌DB 검색

3-1. 자료 검색 팁

[검색 결과 화면 설명]

- 1 일반 키워드 검색
- 2 상세 키워드 검색
- 3 Discover
- 4 정렬 기능
- 5 DB별 검색 결과 탭

The screenshot shows the KOSCOM search interface with the following components highlighted by numbered callouts:

- 1**: Search input field with a search button (+).
- 2**: Advanced search filters including '자료명', '시리즈', '초록', '기탁자', '키워드', and '연구수행기관'.
- 3**: Discover sidebar with categories like '자료유형', '주제', '시리즈', '키워드', and '자료수집시기'.
- 4**: Sorting options including '결과 수' (10), '정렬 기준' (정확도), '정렬' (내림차순), and an '이동' button.
- 5**: Database selection tabs: '양적/질적자료 (2,597)', '조사자료변수', and '자료이용문헌'.

Below the search results, there are three entries with details and download options:

- 진주 기계금속 하청 중소기업의 사례연구, 1991**
김석훈
데이터 다운로드
- 정부간 관계 인식조사, 2005 : 기초자치단체**
최유성 / 정부간 관계 인식조사
한국행정연구원
데이터 다운로드 온라인통계분석
- 정부간 관계 인식조사, 2005 : 광역자치단체**
최유성 / 정부간 관계 인식조사
한국행정연구원
데이터 다운로드 온라인통계분석

3-1. 자료 검색 팁

KOSSDA의 자료검색은 크게 일반 키워드 검색, 색인 필드별 상세 키워드 검색, 브라우저 기능인 Discover로 구성되어 있습니다.

효과적으로 검색하기 위해서는 일반 키워드 검색에서 넓은 의미의 검색어를 입력하고 색인 필드별 상세 키워드 검색과 Discover를 이용해 좁혀보는 방식으로 검색할 것을 추천 드립니다. 반대로 Discover 기능을 통해 미리 검색 범위를 제한하고 일반 키워드 검색을 하는 것도 추천 드립니다.

1 일반 키워드 검색 팁

- 양적/질적자료DB 검색결과탭, 변수DB 검색결과탭, 자료이용문헌DB 검색결과탭에 동시에 적용됩니다.
- 입력한 검색어는 형태소 분석을 거쳐 정확도가 높은 순으로 검색됩니다.
- 띄워 쓰기는 OR 연산자가 적용됩니다.
- 큰따옴표(" ") 안에 검색어를 넣고 검색하면 완전일치검색이 됩니다. 정확한 자료명, 시리즈명, 기관명 등을 알고 있거나 두 단어 이상의 구문으로 검색할 때 사용하면 효과적입니다.
- 검색어 앞 또는 뒤에 별표(*)를 넣고 검색하면 후방일치 또는 전방일치 검색이 됩니다. 좀 더 폭넓은 검색을 원할 때 사용하면 효과적입니다. 단, 복수의 검색어에는 적용되지 않습니다.

3-1. 자료 검색 팁

2 상세 키워드 검색 팁

- 상세 키워드 검색은 해당 DB 검색결과탭에만 적용됩니다. 다른 DB 검색결과탭으로 이동할 경우 이전 검색결과탭은 초기화됩니다.
- 선택한 색인 필드를 대상으로 검색어(키워드 또는 구문)와 일치하는 자료가 검색이 됩니다. 단, 큰따옴표(" "), 별표(*)는 적용되지 않습니다.
- 상세 키워드 검색을 추가할 경우 AND 연산자가 적용되어 검색결과가 좁혀집니다.

3 Discover

- 일반 키워드 검색과 상세 키워드 검색 결과를 색인 필드별로 아이템 수와 함께 보여줍니다.
- 해당 색인 필드별 결과에 포함된 항목들을 클릭하면, 해당 항목들이 포함된 아이템들을 좁혀볼 수 있습니다.
- 상세 키워드 검색과 마찬가지로 해당 DB 검색결과탭에만 적용됩니다. 다른 DB 검색결과탭으로 이동할 경우 이전 검색결과탭은 초기화됩니다.

3-1. 자료 검색 팁

4 정렬 기능 팁

- 검색 결과 화면에 표시될 아이템 수를 설정할 수 있습니다.
- DB별로 설정된 정렬 기준에 따라 내림차순 또는 오름차순으로 정렬할 수 있습니다.
- 상세 키워드 검색 또는 Discover를 통해 검색 범위를 좁힌 후 정렬 기능을 이용하는 것이 효과적입니다.

3-2. 양적/질적자료DB 검색

The screenshot displays the '양적/질적 자료 DB' search page. On the left, there is a sidebar with '양적/질적 자료 DB' selected. The main content area includes a search bar (1) and a dropdown menu (2) with options like '자료명', '시리즈', '초록', '기탁자', '키워드', and '연구수행기관'. Below the search bar, there are filter buttons (3) for '자료 보기', '전체 자료 보기', '시리즈별 자료 보기', '주제별 자료 보기', and '기탁자별 자료 보기'. A red box highlights the search bar, the dropdown menu, and the filter buttons.

- ① 일반 키워드 검색 : 메타데이터의 모든 항목을 검색 대상으로 합니다.
- ② 상세 키워드 검색 : [자료명], [시리즈], [초록], [기탁자], [연구수행기관] 등의 필드를 대상으로 입력한 검색어가 포함된 자료를 출력합니다.
- ③ 자료 보기 : 브라우저 기능으로 [시리즈별], [주제별], [기탁자별] 자료 목록을 가나다 순으로 제시됩니다.

3-2. 양적/질적자료DB 검색

브라우저 검색: 시리즈별 자료 보기

자료검색

양적/질적 자료 DB

변수 DB

자료이용문헌 DB

자료공유기관 DB

온라인통계분석

시리즈별 자료 보기 (양적/질적자료)

전체 가 나 다 라 마 바 사 아 자 차 카 타 파 하

All A B C D E F G H I J K L M N O P Q R S T U V W

X Y Z

☯ 검색결과 128건 중 1-20

<p>🔗 2006 지방선거 패널조사 (5)</p> <p>🔗 5.18 1심 선고공판에 관한 전국민 여론조사 (2)</p> <p>🔗 5.18 최종심 선고공판에 관한 전국민 여론조사</p> <p>🔗 KBS 4.11 총선 여론조사</p> <p>🔗 KIPA 전문가 의견조사, 2011</p> <p>🔗 Korean Longitudinal Study of Ageing</p> <p>🔗 SBS 4.24 재보궐선거 여론조사, 2013</p> <p>🔗 SBS 설 민심 여론조사 (3)</p> <p>🔗 Social Quality Survey (2)</p> <p>🔗 Survey on Labor Environment (1)</p>	<p>🔗 2013년 부산지역 가족실태조사 (1)</p> <p>🔗 5.18 광주민주화운동 기록자료 (8)</p> <p>🔗 SBS 선민 여론조사 (5)</p> <p>🔗 Social Well-Being Survey in Asia (1)</p> <p>🔗 WPO 국제여론조사 (1)</p>
--	--

1
2
3
4
5
>
»

- 120여 개 시리즈 자료 목록을 확인할 수 있습니다.
- 해당 시리즈명을 클릭하면, 해당 시리즈명으로 제한된 검색결과가 출력됩니다.

3-2. 양적/질적자료DB 검색

브라우저 검색 : 주제별 자료 보기

자료검색

- 양적/질적 자료 DB
- 변수 DB
- 자료이용문헌 DB
- 자료공유기관 DB
- 온라인통계분석

주제별 자료 보기

정치, 통일 및 국제관계 ^

- 선거와 여론
- 통일과 국제관계

정부와 시민사회 ^

- 정부운영과 행정 정부, 행정, 행정조직, 행정기관, 공공기관, 지방자치, 공무원, 부패, 공직윤리
- 법과 질서
- 참여와 시민사회

경제

사회와 문화

사회문제와 복지

일반

- KOSSDA는 양적/질적자료를 21개 주제 분야로 분류해 제공하고 있습니다.
- 주제명에 마우스를 대면 해당 주제에 포함된 분류 키워드들을 확인할 수 있습니다.
- 해당 주제명을 클릭하면, 해당 주제명으로 제한된 검색결과가 출력됩니다.

3-2. 양적/질적자료DB 검색

주제에 포함된 분류키워드는 아래와 같습니다. 분류키워드를 참고해 검색하시면 효과적인 자료 검색이 가능합니다.

구분	주제	분류 키워드
정치, 통일 및 국제관계	선거와 여론	선거, 투표, 의회, 정당, 여론, 정치태도, 정치리더십
	통일과 국제관계	통일, 북한, 국방, 외교, 국제관계, 국제문제
정부와 시민사회	정부운영과 행정	정부, 행정, 행정조직, 행정기관, 공공기관, 지방자치, 공무원, 부패, 공직윤리
	법과 질서	준법, 질서, 사법, 형사정책, 양형, 교정, 경찰, 수사
	참여와 시민사회	사회참여, 정치참여, 시민성, 시민가치, 시민의식, 인권, 권리, 민주화, 민주화운동, 사회운동, 시민운동, 사회단체, 시민단체, 자원봉사, 기부, 사회적 기업, 협동조합
경제	산업과 기업	경제평가, 경제전망, 산업, 기업, 사업체, 인사관리, 조직관리, 조직심리, 기업윤리, 과학기술, 기술혁신, 마케팅, 제품소비, 소비행태, 소비자태도, 고객만족, 창업
	고용과 노동	고용, 일자리, 경제활동, 근로자, 노동자, 임금, 직업훈련, 노사관계, 노동조합, 노동운동, 산업안전, 근로자건강
사회와 문화	가족과 젠더	인구, 출산, 가족, 가족관계, 가족돌봄, 보육, 일가족양립, 다문화가족, 젠더, 성역할, 성의식, 성차별, 양성평등, 여성참여
	노인과 고령화	고령화, 노인, 노후, 은퇴
	청소년과 사회화	청소년, 사회화, 청소년비행, 청소년일탈, 대학생
	교육	교육, 교육제도, 교육정책, 교육과정, 교육개발, 교사, 교원, 사교육, 학교폭력
	문화와 여가	문화, 문화예술, 종교, 여가, 관광, 축제, 스포츠
	정보화와 커뮤니케이션	정보화, 정보통신, 뉴미디어, 커뮤니케이션, 광고
	이주와 민족	이주, 외국인, 이주노동자, 외국인노동자, 교포, 탈북자, 민족, 민족성, 국가정체성, 국가자긍심
	지역과 공동체	도시, 농촌, 공동체, 지역개발, 도시계획, 주거, 교통
	불평등과 사회통합	불평등, 차별, 계층, 공정성, 신뢰, 사회적 지지, 사회자본, 갈등, 사회통합, 삶의 질, 행복, 웰빙, 안녕감
사회문제와 복지	건강과 보건	건강, 보건, 의료이용, 의료서비스, 정신건강, 자살
	빈곤과 복지	빈곤, 사회보장, 복지제도, 복지서비스, 복지시설, 복지기관
	범죄와 안전	범죄, 범죄피해, 범죄예방, 범죄의식, 마약, 약물중독, 사회안전, 위험, 재난, 자연재해, 소방
	환경과 에너지	환경, 환경문제, 환경의식, 환경갈등, 환경운동, 에너지, 원자력
일반	일반	KGSS, 일반가치관조사 등

3-2. 양적/질적자료DB 검색

브라우저 검색 : 기탁자별 자료 보기

자료검색

- 양적/질적 자료 DB
- 변수 DB
- 자료이용문헌 DB
- 자료공유기관 DB
- 온라인통계분석

기탁자별 자료 보기 (양적/질적자료)

기관기탁자

개인기탁자

전체

가 나 다 라 마 바 사 아 자 차 카 타 파 하

All

A B C D E F G H I J K L M N O P Q R S T U V W

X Y Z

🔍 검색결과 73건 중 1-20

🏠 KBS 방송문화연구소 (104)	🏠 Korea Social Research Center (1)
🏠 Occupational Health and Safety Research In... (1)	🏠 SBS (29)
🏠 강원도여성가족연구원 (25)	🏠 강원발전연구원 (1)
🏠 경기도가족여성연구원 (43)	🏠 경남발전연구원 (2)
🏠 고려대학교 한국사회연구소	
🏠 과학기술정책연구원 (STEPI)	
🏠 국가인권위원회	
🏠 노동건강연대	
🏠 대우경제연구소	
🏠 문화체육관광부	

1
2
3
4

- KOSSDA는 기관기탁자와 개인기탁자별로 자료 목록을 제공합니다.
- 해당 기탁자명을 클릭하면, 해당 기탁자명으로 제한된 검색결과가 출력됩니다.

3-2. 양적/질적자료DB 검색

양적/질적자료DB 검색 > 시리즈별 자료 보기

자료검색

양적/질적 자료 DB

변수 DB

자료이용문헌 DB

자료공유기관 DB

온라인통계분석

시리즈별 자료 보기 (양적/질적자료)

전체 가 나 다 라 마 바 사 아 자 차 카 타 파 하

All A B C D E F G H I J K L M N O P Q R S T U V W

X Y Z

☺ 검색결과 128건 중 1-20

<p>🔗 2006 지방선거 패널조사 (5)</p> <p>🔗 5.18 1심 선고공판에 관한 전국민 여론조사 (2)</p> <p>🔗 5.18 최종심 선고공판에 관한 전국민 여론조사 (2)</p> <p>🔗 KBS 4.11 총선 여론조사</p> <p>🔗 KIPA 전문가 의견조사, 2011</p> <p>🔗 Korean Longitudinal Study of Ageing</p> <p>🔗 SBS 4.24 재보궐선거 여론조사, 2011</p> <p>🔗 SBS 설 민심 여론조사 (3)</p> <p>🔗 Social Quality Survey (2)</p> <p>🔗 Survey on Labor Environment (1)</p>	<p>🔗 2013년 부산지역 가족실태조사 (1)</p> <p>🔗 5.18 광주민주화운동 기록자료 (8)</p> <p>🔗 SBS 신년 여론조사 (5)</p> <p>🔗 Social Well-Being Survey in Asia (1)</p> <p>🔗 WPO 국제여론조사 (1)</p>
--	--

1 2 3 4 5 > >>

- 120여 개 시리즈 자료 목록을 확인할 수 있습니다.
- 해당 시리즈명을 클릭하면, 검색결과 화면에 해당 시리즈명으로 제한된 검색결과가 출력됩니다.

3-3. 자료 상세 보기

1 메타데이터

한국종합사회조사, 2012

데이터 다운로드 온라인 통계분석

메타데이터	관련파일	변수	자료이용문헌
자료유형		조사자료	
자료번호		A1-2012-0156	
자료명(국문)		한국종합사회조사, 2012	
자료명(영문)		Korean General Social Survey, 2012	
URI		http://hdl.handle.net/20.500.12236/15420	
자료시리즈명		한국종합사회조사 (KGSS) %	
연구과제명		2012 한국종합사회조사	
연구책임자		김상욱, 성균관대학교 사회학과 교수	
공동연구자		김지범, 시카고대학교 National Opinion Research Center 연구원 신승배, 삼육대학교 예이즈예방연구소 연구원	
연구수행기관		성균관대학교 동아시아학술원 서버이리서치센터 %	
저작권		성균관대학교 동아시아학술원 서버이리서치센터	
자료기탁자/기관		성균관대학교 동아시아학술원 서버이리서치센터 %	
자료기탁일			
자료공개일			

- 양적/질적자료 검색결과 탭에서 원하는 자료를 클릭하면 자료의 메타데이터를 확인할 수 있습니다.
- 메타데이터를 통해 자료에 대한 인용 정보, 연구 내용 및 주제 정보, 조사방법, 자료이용정보 등을 확인할 수 있습니다.
- 자료시리즈명, 연구수행기관, 자료기탁자, 키워드, 주제분류 등에 포함된 링크를 클릭하면 관련 자료들을 한꺼번에 확인할 수 있습니다.

초록
 「한국종합사회조사」(Korean General Social Survey, KGSS)는 성균관대학교 서버이리서치센터가 한국사회의 구조 광범위하게 이용될 수 있는 양질의 사회과학 기초자료를 생산하고자 2003년부터 매년 시행하는 전국 단위의 시계열 표본 대학교 NORC(National Opinion Research Center)의 GSS(General Social Survey)를 기본모형으로 삼고 유럽 GSS 형태 조사들의 내용을 일부 수용함과 동시에 한국사회의 특수성도 고려하여 설계된다. KGSS의 설문지는 매년 반복해서 조사하는 반복핵심모형, ISSP(International Social Survey Programme) 회원국들 제모형, 한국-중국-일본-대만 등 동아시아 4개국 이격년 주기로 공동 개발하여 조사하는 EASS(East Asian Social Survey)를 위해 개발한 주제모형을 유기적으로 결합하는 방식으로 구성된다. 이 자료는 KGSS 2012년 조사에서 수집된 것으로 일상생활 등의 내용을 다룬 반복핵심모형, '가족과 생활의 변화'를 주제로 한 ISSP 모형, '동아시아의 네트워크와 사회 그리고 '한국인의 인터넷 및 SNS 사용과 증독', '한국인의 정신건강'을 주제로 한 특별모형으로 구성되어 있다.

키워드
[KGSS %](#), [국가자긍심 %](#), [남북관계 %](#), [남북통일 %](#), [통일외교 %](#), [북한이탈주민 %](#), [탈북자 %](#), [국가친밀도 %](#), [정치태도 %](#), [투표 %](#), [정치성향 %](#), [정치만족도 %](#), [복지지출 %](#), [경제진단 %](#), [경제상황 %](#), [경제만족도 %](#), [계층의식 %](#), [가계경제 %](#), [생활수준 %](#), [종교활동 %](#), [공정성 %](#), [보수공정성 %](#), [분배공정성 %](#), [절차공정성 %](#), [가족내역할 %](#), [성역할 %](#), [가사분담 %](#), [여성취업 %](#), [결혼 %](#), [동거 %](#), [동성애 %](#), [육아유진 %](#), [노인부양 %](#), [부모부양 %](#), [의료이용 %](#), [대체의원 %](#), [삶의질 %](#), [행복감 %](#), [생활만족도 %](#), [사회적관계 %](#), [사회적지지 %](#)

자료수집기간	2012-06-23~2012-08-31
대상국가	대한민국 (KOR)
조사지역	제주도를 포함한 전국
분석단위	개인
조사대상	전국 만 18세 이상의 성인 남녀
조사수행기관	성균관대학교 동아시아학술원 서버이리서치센터
자료수집주기	2003년부터 매년
자료수집방법	조사원 기입방식의 대면면접
표본추출방법	다단계지역확률표집(multi-stage area probability sampling) 1. 최종 표집블록 수를 200개로 한정하고 이를 1차 표집단위인 군 2. 각 광역시도로부터 배분된 수만큼의 2차 표집단위인 읍/면/동 3. 추출된 각 읍/면/동으로부터 한 개의 최종 표집블록(동은 통/반 4. 선정된 통/반 또는 리에서 표집원(sampler)이 가구의 표집블 5. 표집된 가구 내에서 만 18세 이상 성인 가구원들의 리스트를 직

표본크기	2,500 (목표사례) / 1,396 (유효사례)
응답률	55.8%
가중치	2010년 센서스 자료를 이용한 성 및 연령별 인구비례 사후중화 가
사용언어	설문지-한글, 영문 ; 코드북-한글 ; 데이터-한글, 영문 ; 코딩가이드

자료공개여부	공개
자료이용안내	1. KOSSDA는 한국종합사회조사(KGSS)의 예비조사과 1-13차(2003-2016년)조사, 그리고 누적 자료를 제공하고 있습니다. 2015년 KGSS는 수행되지 않았습니 2. 누적자료는 기존 공개된 연도별 자료 중 오류를 수정한 내용을 포함하고 있으며 모든 연도에 적용할 가중치 변수도 포함되어 있습니다. 연도별 자료보다 누적자료 이용을 추천합니다.
기타사항	1. KGSS는 추출된 표본의 대체불허와 응답자 직접기입 금지의 원칙을 철저히 준수한다. 2. KGSS는 조사가 완료된 후 추출된 표본을 실제로 면접조사 했는가를 전화와 방문을 통해 일일이 확인한다. 만일 표본대체 등 의의가 가는 사례가 발견 될 경우 조사된 설문지는 모두 폐기된다.
자료이용서식	김상욱, 김지범, 신승배. 한국종합사회조사, 2012 [데이터 세트]. 성균관대학교 동아시아학술원 서버이리서치센터 [연구수행기관]. 한국사회과학자료원 (KOSSDA) [자료제공기관], 2014-01-29, A1-2012-0156, V 1.0. http://hdl.handle.net/20.500.12236/15420

3-3. 자료 상세 보기

2 관련파일

한국종합사회조사, 2012

☰ > 대학연구기관 > 성균관대학교 서버이러서치센터 > 시리즈

데이터 다운로드 온라인 통계분석 목록으로

메타데이터 **관련파일** 변수 자료이용문헌

자료유형	파일명	내용	파일종류	파일크기	다운로드
관련파일-설문지(한글)	kor_que_20120156.pdf	설문지 (한글)		1.49 MB	↓
관련파일-설문지(영문)	eng_que_20120156.pdf	설문지 (영문)		986.48 kB	↓
관련파일-코드북(한글)	kor_codebook_20120156.pdf	코드북 (한글)		994.62 kB	↓
관련파일-면접원 지침서	kor_interviewer_instruction_20120156.pdf	면접원 지침서 (한글)		556.55 kB	↓
관련파일-보기카드	kor_showcard_20120156.pdf	보기카드 (한글)		173.53 kB	↓
관련파일-코딩가이드	kor_coding_guide_20120156.pdf	코딩가이드 (한글)			

- **관련파일 탭을 클릭하면, 설문지, 코드북, 면접원 지침서 등 데이터 관련 문서들을 다운로드 할 수 있습니다.**

3-3. 자료 상세 보기

3 변수

한국종합사회조사, 2012

데이터 다운로드 온라인 통계분석 목록으로

메타데이터 관련파일 **변수** 자료이용문헌

ID변수/가중치

BLOCKNO	조사구번호 (거주지역)
HHDNO	가구번호
RESPID	응답자 아이디 (조사구번호가구번호)
WEIGHT	2010 센서스 기준 성, 연령별 인구비례 사후 층화 가중치

반복핵심질문

배경변수

성/연령/혼인상태/자녀수

KIDNUM10	응답자의 자녀 수								
SEX	R: 성별								
<p>* Literal Question</p> <p>40. 같이 살고 있는 가족과 따로 살고 있는 가족, 그리고 가족은 아니지만 현재 귀택에서 같이 살고 있는 사람 모두를 포함해서 먼저 귀하와 어떤 관계 인지 말씀해 주시고 다음의 각 질문에 답하여 주십시오.[가구원1: 응답자]2) 이 분은 남자입니까? 여자입니까?</p> <p>* Answer</p> <table border="1"> <tr> <td>1</td> <td>남자</td> <td>684.76</td> <td><div style="width: 68%;"></div></td> </tr> <tr> <td>2</td> <td>여자</td> <td>711.18</td> <td><div style="width: 71%;"></div></td> </tr> </table> <p>* Summary Statistics</p> <p>Valid cases 1,395.94 Missing cases 0 This variable is numeric</p> <p>* Universe</p> <p>모든 응답자</p>		1	남자	684.76	<div style="width: 68%;"></div>	2	여자	711.18	<div style="width: 71%;"></div>
1	남자	684.76	<div style="width: 68%;"></div>						
2	여자	711.18	<div style="width: 71%;"></div>						
AGE	R: 연령(만)								
MARITAL	R: 혼인상태								

- 변수 탭을 클릭하면, 데이터에 포함된 변수들의 정보를 확인할 수 있습니다.
- 제공 정보는 변수명, 변수설명, 문항, 응답범주, 빈도, 응답대상 등입니다.

3-3. 자료 상세 보기

4 자료이용문헌

한국종합사회조사, 2012

대학연구기관 > 성균관대학교 서버이리서치센터 > 시리즈

데이터 다운로드 온라인 통계분석 목록으로

메타데이터 관련파일 변수 **자료이용문헌**

김상욱 ; 김지범 ; 문용갑 ; 신승배. 2013. 한국종합사회조사 2012 = KGSS 2012. 성균관대학교 출판부

Wang Ching-Hsing. 2018. Personality traits and individual feeling of national pride in South Korea. 서울대학교행정대학원

김동훈. 2018. 소득 불평등 인식과 정부신뢰. 서강대학교 대학원 석사

이현민. 2018. 일인가구의 대인관계적 연결감과 우울에 관한 연구. 서울시립대학교 일반대학원 박사

Google KSSL

Google KSSL

Google KSSL

Google KSSL

- 자료이용문헌 탭을 클릭하면, 이 데이터를 활용해 산출된 연구결과물 목록을 확인할 수 있습니다.
- Google 또는 한국사회과학도서관(KSSL)을 버튼을 클릭하시면, 원문에 접근할 수 있도록 해당 DB에 문헌명을 검색어로 전달합니다.

3-4. 자료 다운로드

Discover

자료유형
조사자료 16

주제
일반 13
불평등과 사회통합 1

시리즈
한국종합사회조사 (KG... 15
불평등과 공정성 조사 1

키워드
KGSS 13
투표 13
계층의식 12
경제전망 10
정당지지 10
더보기

검색결과

자료 검색 [Search Tips](#)

kgss

검색

결과 수 10 정렬 기준 정확도 정렬 내림차순 이동

검색결과 16건 중 11-16 (소요 시간: 0.004 초)

양적/질적자료 (16) 조사자료변수 자료이용문헌

자료명 / 연구자 / 연구수행기관 / 시리즈명

한국종합사회조사, 2012
김상욱 / 한국종합사회조사 (KGSS)
성균관대학교 동아시아학술원 서버이러서치센터

데이터 다운로드 온라인통계분석

My KOSSDA

내 정보 수정

My Collection

자료다운로드 현황

자료이용결과 보고

자료명 / 연구자 / 연구수행기관 / 시리즈명

한국종합사회조사, 2005
김상욱 / 한국종합사회조사 (KGSS)
성균관대학교 동아시아학술원 서버이러서치센터

한국종합사회조사, 2003-2016 [누적자료]
김지범 / 한국종합사회조사 (KGSS)
성균관대학교 동아시아학술원 서버이러서치센터

정부역할과 삶의 질에 대한 국민인식조사, 2014
김현성
서울대학교 행정대학원 정보지식정책연구소 서버이러서치센터

1960년대 한국 인구정책 관련 인구위원회 서신 모음

청소년 정보화 실태 조사
박영균
한국청소년개발원

한국종합사회조사, 2012
김상욱 / 한국종합사회조사 (KGSS)
성균관대학교 동아시아학술원 서버이러서치센터

데이터 다운로드 온라인통계분석

한국종합사회조사, 2012

데이터 다운로드 온라인 통계분석 My Collection 담기 목록으로

메타데이터 관련파일 변수 자료이용문헌

자료유형 조사자료

자료번호 A1-2012-0156

자료명(국문) 한국종합사회조사, 2012

자료명(영문) Korean General Social Survey, 2012

URI <http://hdl.handle.net/20.500.12236/15420>

자료시리즈명 [한국종합사회조사 \(KGSS\)](#)

- 자료 다운로드는 양적/질적자료 검색결과 목록, 자료 상세보기 화면, 그리고 My Collection 담기 기능을 이용한 경우 My KOSSDA → My Collection에서 다운로드 할 수 있습니다.

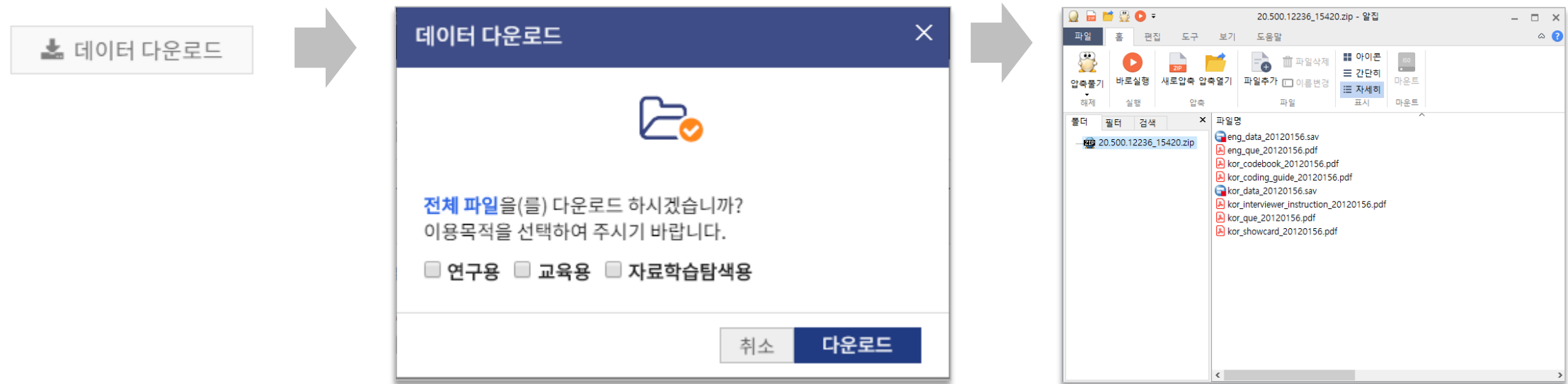
3-4. 자료 다운로드

KOSSDA 자료공개등급별 데이터 서비스

	내용	서비스
공개 자료	<ul style="list-style-type: none"> KOSSDA 회원이면 누구나 이용할 수 있는 자료 연구용, 교육용, 자료탐색/학습용 등 	<ul style="list-style-type: none"> 이용목적 선택 후 실시간 다운로드
제한 공개자료	<ul style="list-style-type: none"> 기탁자 동의 하에 이용할 수 있는 자료 기탁자가 KOSSDA 이용약관 이외의 이용조건을 추가한 자료 (예: 학습용 불가, 익명처리 등) 	<ul style="list-style-type: none"> 자료이용신청 후 승인과정을 거쳐 다운로드
비공개 자료	<ul style="list-style-type: none"> 기탁자가 자료공개 유예기간을 설정한 자료 (유예기간 종료 시 [공개자료] 또는 [제한공개]로 전환) 	<ul style="list-style-type: none"> 메타데이터 공개 현 시점 다운로드 불가

3-4. 자료 다운로드

1 공개자료의 다운로드 절차



- 공개자료인 경우 이용 목적을 선택 후 바로 다운로드가 가능합니다.
- 데이터는 원자료(raw data)와 관련 파일이 zip 파일 형태로 제공됩니다.

3-4. 자료 다운로드

2 제한공개자료의 신청 및 다운로드 절차



- 제한공개자료는 기탁자의 요청에 따라 이용이 제한된 자료입니다.
- 데이터 다운로드를 클릭하시면, 자료이용신청서 양식이 화면에 출력됩니다.
- 메타데이터의 자료이용안내를 확인하시고, 이용신청서의 각 항목을 빠짐없이 작성해 주시기 바랍니다.
- 제출된 신청서는 기탁자 검토 및 승인을 거쳐 이용하실 수 있습니다.
- 자료이용 승인 여부는 이메일을 통해 공지됩니다.
- 승인이 되었다면, 데이터 다운로드 버튼을 클릭해 다운로드 받으실 수 있습니다.
- My collection 담기 기능을 이용하시면 보다 효율적입니다.

3-5. 변수DB 검색/비교

☰ > 자료검색

자료검색

양적/질적 자료 DB

변수 DB

자료이용문헌 DB

자료공유기관 DB

온라인통계분석

변수 DB

☞ 조사자료변수 검색은 변수 수준에서 자료검색과 자료에 대한 접근이 가능하도록 함으로써 원하는 자료를 보다 쉽게, 효율적으로 찾을 수 있도록 지원합니다. 조사자료변수 검색을 통해 이용자는 개별 변수에 대한 설문문항, 변수값, 빈도 등을 볼 수 있을 뿐만 아니라 해당 변수를 포함하고 있는 자료에 대한 정보를 함께 볼 수 있습니다. 또한 [비교] 기능을 통해 선택한 변수들의 설문문항 및 응답결과를 비교해 볼 수 있습니다.

자료 검색 [Search Tips](#) ↻

변수설명 ▼

변수설명

문항

변수명

자료명

시리즈명

+

-

-

-

검색

자료 보기
 전체 변수 보기
 시리즈 자료별 변수 보기
 자료별 변수 보기

- 변수 검색, 비교 및 반출 기능으로 검색 뿐만 아니라 한 화면에서 변수들끼리 비교할 수도 있으며, 비교 대상 변수 정보를 엑셀 파일로 반출할 수 있습니다.
- 브라우저 검색인 [시리즈 자료별 변수 보기], [자료별 변수 보기]를 통해 시리즈 자료 및 자료별로 변수들을 모아볼 수 있습니다.

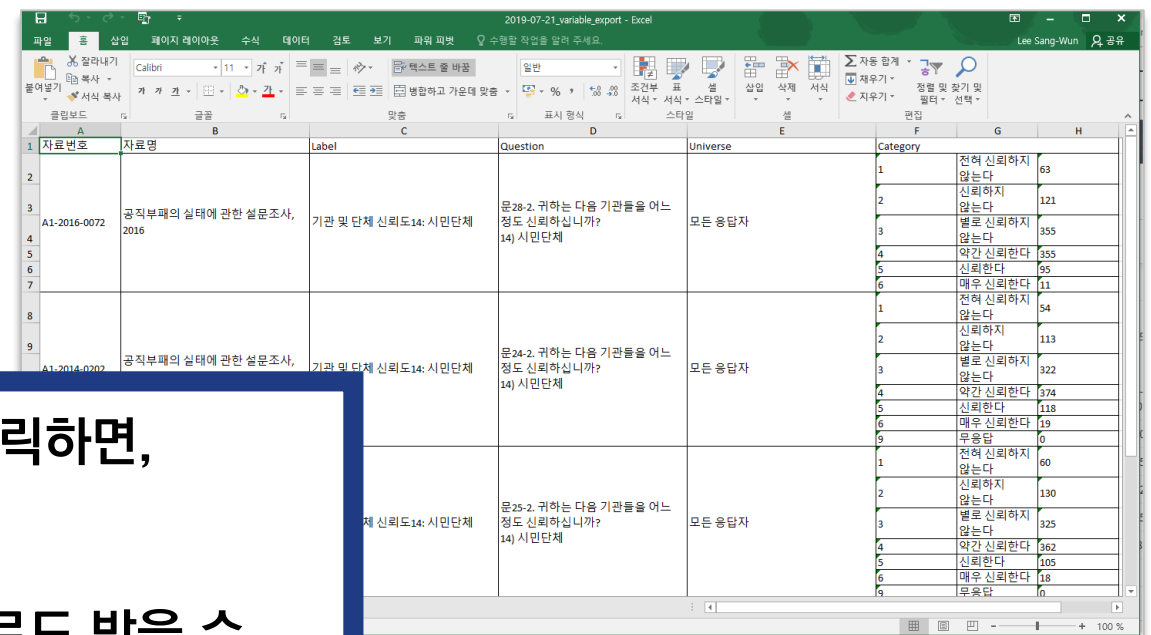
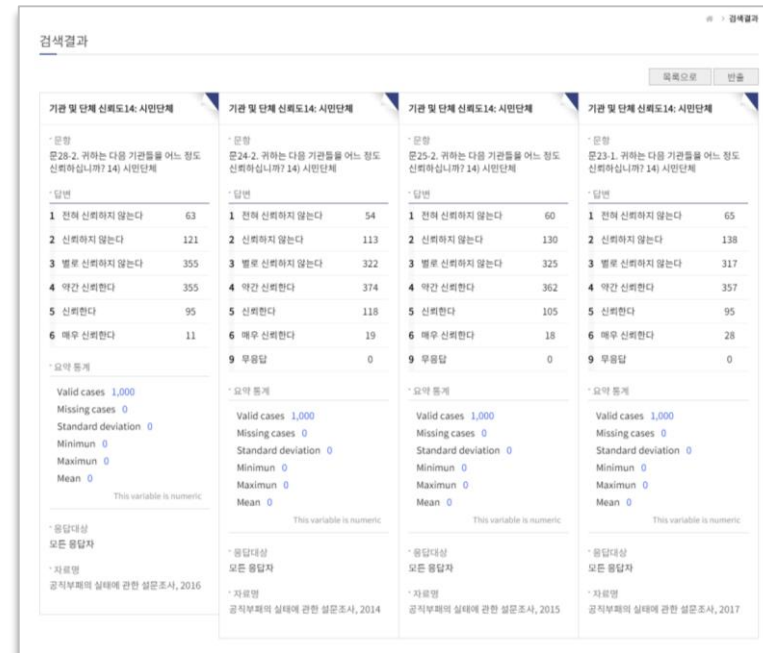
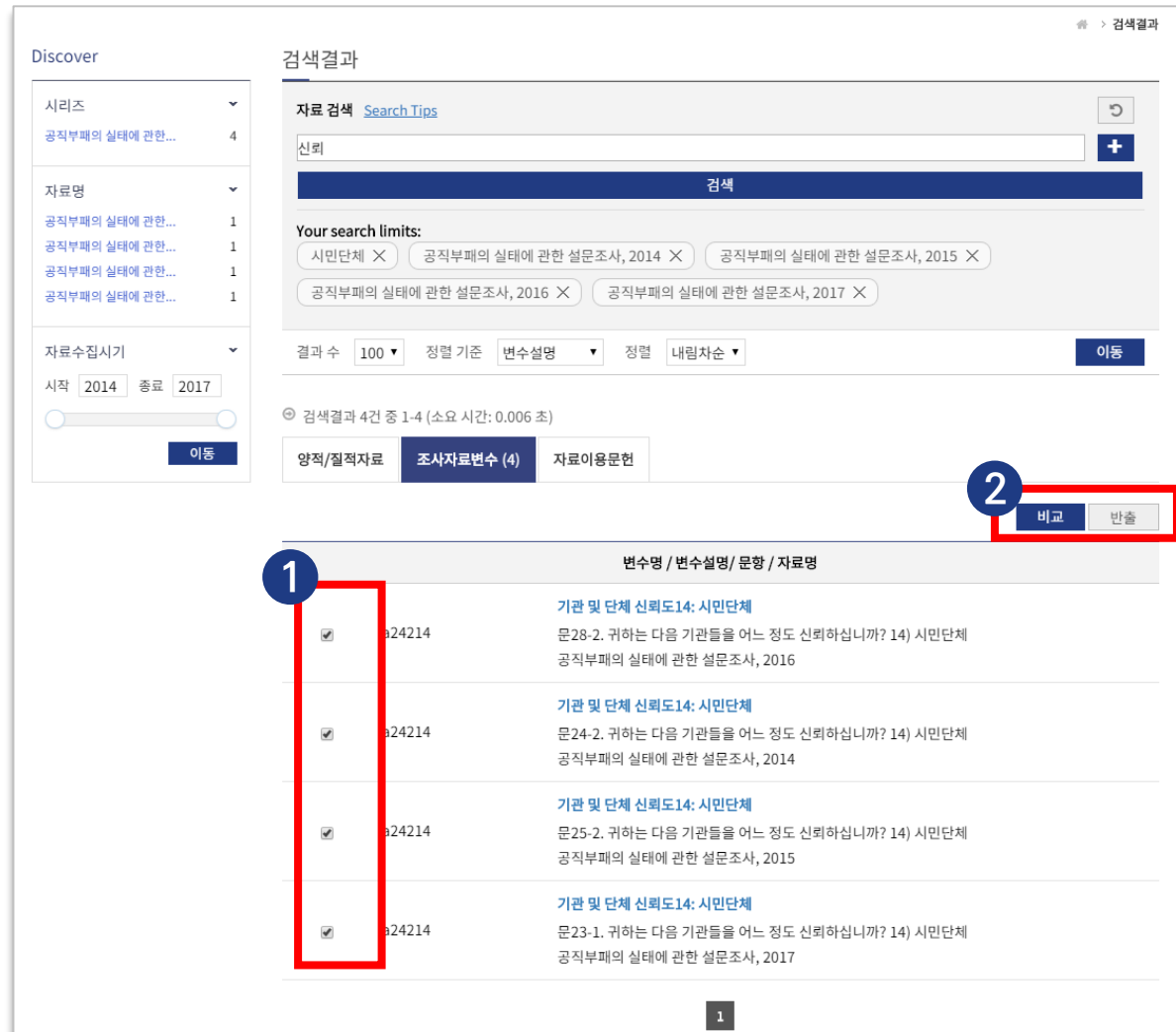
3-5. 변수DB 검색/비교

The screenshot displays the search results page for the keyword '신뢰'. The interface includes a left sidebar for navigation, a search bar at the top, and a list of search results. The search results are filtered by '시리즈' (Series) and '자료명' (Data Name). The search results table shows the following data:

변수명 / 변수설명 / 문항 / 자료명
<input type="checkbox"/> a24214 기관 및 단체 신뢰도14: 시민단체 문28-2. 귀하는 다음 기관들을 어느 정도 신뢰하십니까? 14) 시민단체 공직부패의 실태에 관한 설문조사, 2016
<input type="checkbox"/> a24214 기관 및 단체 신뢰도14: 시민단체 문24-2. 귀하는 다음 기관들을 어느 정도 신뢰하십니까? 14) 시민단체 공직부패의 실태에 관한 설문조사, 2014
<input type="checkbox"/> a24214 기관 및 단체 신뢰도14: 시민단체 문25-2. 귀하는 다음 기관들을 어느 정도 신뢰하십니까? 14) 시민단체 공직부패의 실태에 관한 설문조사, 2015
<input type="checkbox"/> a24214 기관 및 단체 신뢰도14: 시민단체 문23-1. 귀하는 다음 기관들을 어느 정도 신뢰하십니까? 14) 시민단체 공직부패의 실태에 관한 설문조사, 2016

• 검색한 키워드가 포함된 변수들을 확인할 수 있으며, 상세 키워드 검색과 Discover 그리고 정렬 기능을 통해 서로 다른 시기에 조사된 변수들을 확인할 수 있습니다.

3-5. 변수DB 검색/비교



- 결과 화면에서 변수명 앞 체크박스 클릭 → 비교 버튼을 클릭하면, 한 화면에서 변수를 비교할 수 있습니다.
- 반출 버튼을 클릭하면, 해당 비교 결과를 엑셀파일로 다운로드 받을 수 있습니다.
- 한 화면에서 비교 가능한 변수 수는 4개이며, 5개 이상은 반출 기능을 사용하시기 바랍니다.

3-6. 자료이용문헌DB 검색

☰ > 자료검색

자료검색

양적/질적 자료 DB

변수 DB

자료이용문헌 DB

자료공유기관 DB

온라인통계분석

자료이용문헌 DB

☰ KOSSDA는 주요 학술정보DB(KIC, KISS, RISS, DBpia 등)로부터 KOSSDA 소장자료를 이용해 산출된 논문, 단행본, 발표자료 등의 문헌 정보(저자, 문헌명, 발행연도, 발행기관 등)를 정기적으로 수집해 제공합니다. 문헌명을 클릭하면 해당 문헌을 산출하는데 사용한 양적/질적 자료를 확인할 수 있으며, Google 및 한국사회과학도서관(KSSL) 링크를 통해 원문에 접근할 수 있도록 하였습니다.

자료 검색 [Search Tips](#) ↺

+

문헌명 ▾

문헌명

저자

발행기관

-

문헌명

저자

발행기관

-

문헌명

저자

발행기관

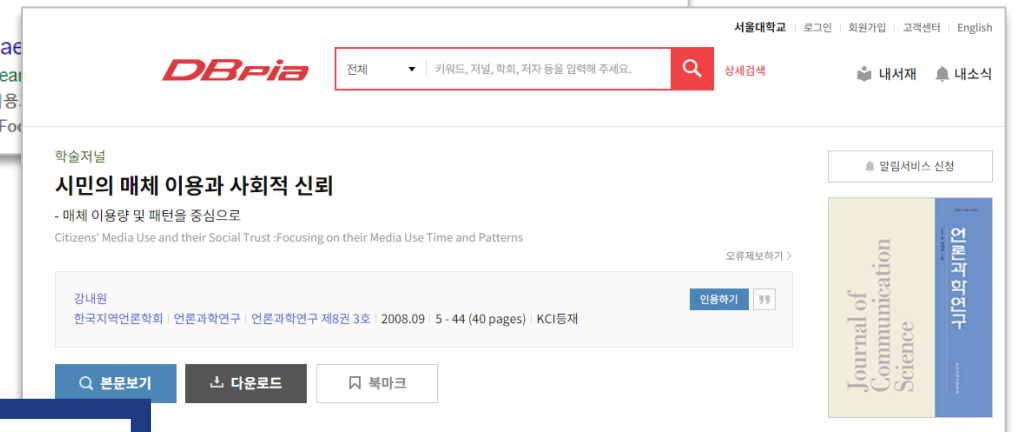
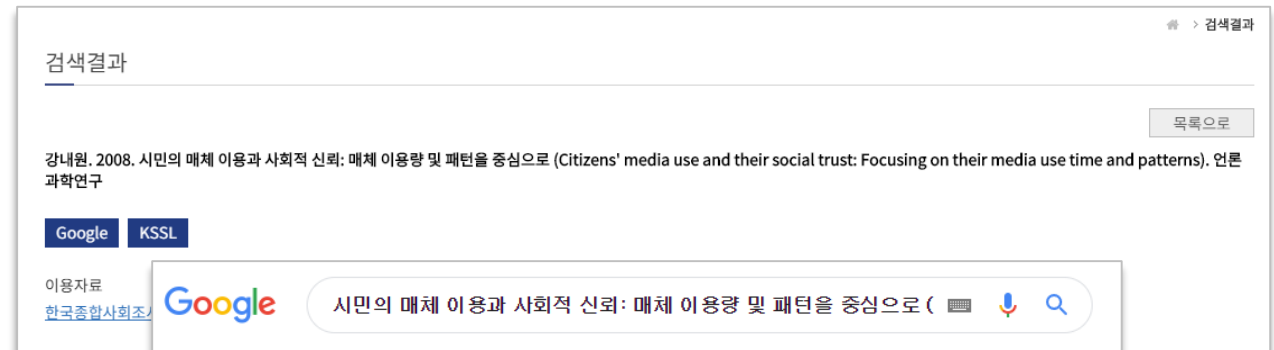
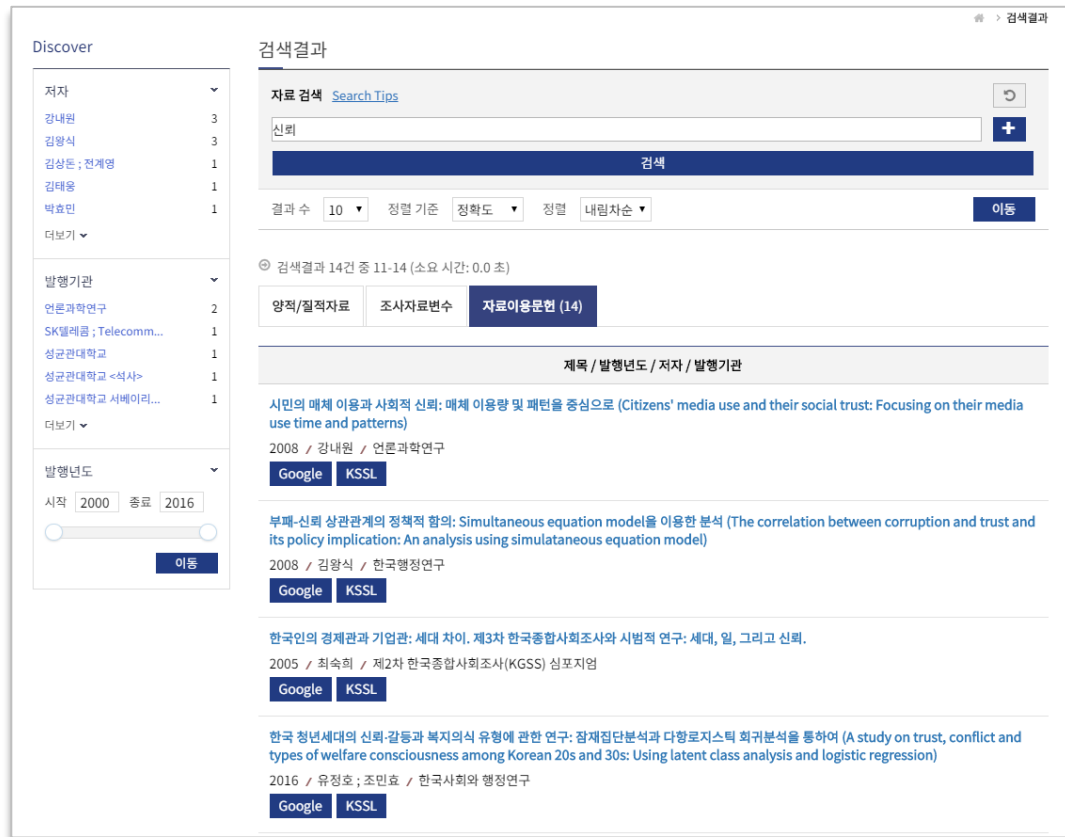
-

검색

자료 보기
📅 전체 문헌 보기
📄 저자별 문헌 보기
👤 발행기관별 문헌 보기
📑 자료별 문헌 보기

- 일반 키워드 검색에서 원하는 검색어를 입력합니다.
- 입력된 검색어는 [문헌명], [저자], [발행기관], [자료명]을 대상으로 검색됩니다.
- 브라우저 검색을 통해 저자별, 발행기관별, 자료별로 자료이용문헌을 모아 볼 수 있습니다.

3-6. 자료이용문헌DB 검색



- 검색결과에서 문헌명을 클릭하면, 해당 문헌에 이용된 자료명을 확인할 수 있습니다.
- Google 버튼을 클릭하면 Google에 해당 문헌명을 검색어로 전달해 원문에 접근할 수 있도록 지원합니다.
- 이용자료에서 자료명을 클릭하면 해당 자료의 메타데이터로 이동합니다.

4 자료이용결과보고

4. 자료이용결과보고

연구 목적으로 자료를 이용한 경우 연구 완료 후 연구결과물의 서지정보를 KOSSDA에 보고해 주시기 바랍니다. 보고된 연구결과물은 확인을 거쳐 KOSSDA 자료이용문헌DB로 구축됩니다.

- 1 로그인 → My KOSSDA → 자료이용결과 보고 페이지 접속
- 2 페이지 하단 이용자료 목록에서 다운로드 받은 자료 목록 선택
- 3 연구결과물의 유형, 저자/편집자, 제목, 발행처, 발간일, 링크주소를 입력
- 4 제출 버튼 클릭
- 5 완료

My KOSSDA
자료이용결과 보고

내 정보 수정

My Collection

자료다운로드 현황

자료이용결과 보고

* 표시된 항목은 필수 항목입니다

유형 *

학술지 논문
 학위 논문
 단행본
 보고서
 발표자료
 신문기사

저자/편집자 * (모든 저자 또는 편집자를 콤마(,)를 이용해 입력합니다)

제목 * (논문, 단행본, 보고서, 발표자료, 신문기사 등의 제목을 입력합니다)

발행처 * (학술지명, 발행기관, 학술행사명, 신문명 등을 입력합니다)

발간일

년 - 월 - 일

링크주소 (원문을 볼 수 있는 웹사이트주소 또는 링크주소를 입력합니다)

이용 자료 * (다운로드 받은 자료 중 이 문헌에 사용된 자료를 선택해 주세요)

자료번호	자료명	다운로드 일시	선택
A1-CUM-0019	한국종합사회조사, 2003-2016 [누적자료]	2018-09-02	<input type="radio"/>
A1-2000-0060	한국노동패널조사, 2000 : 부가조사 (청년층)	2018-09-05	<input type="radio"/>
B2-2000-0001	한국 학교 사회의 변화 : 인천 화교촌 현지조사	2019-07-17	<input type="radio"/>
B2-1998-0001	신림동 녹두거리 일대의 민족지	2019-07-17	<input type="radio"/>

제출

5 온라인통계분석 NESSTAR

5-1. NESSTAR ?

5-2. NESSTAR 로그인

5-3. 화면구성

5-4. 탭 버튼과 아이콘 정의

5-5. 자료 정보 및 빈도 보기

5-6. 교차표 및 차트 작성

5-7. 상관분석 및 회귀분석


5-8. 가중치 적용 하기

5-1. NESSTAR ?

NESSTAR(Networked Social Science Tools and Resources)는 Norwegian Social Science Data Services(NSD), UK Data Archive(UKDA)와 Danish Data Archive(DDA)가 공동으로 개발한 시스템으로 별도의 자료분석 프로그램 설치 없이 온라인 상태에서 자료검색, 분석 및 다운로드를 원활하게 할 수 있는 도구입니다.

NESSTAR 특징

- 자료에 대한 상세 정보 보기
- 자료분석 및 분석결과 시각화:
웹상에서 자료를 불러내어 빈도, 교차표, 상관분석 및 회귀분석 등 간단한 분석
- 분석 결과 엑셀파일, PDF파일, 프린트 옵션으로 저장 가능




자세한 기능 설명 및 이용방법은
'NESSTAR 이용 가이드' 참조

5-2. NESSTAR 로그인

The screenshot displays the NESSTAR web interface. On the left, the '자료검색' (Data Search) menu is visible, with '온라인통계분석' (Online Statistical Analysis) selected. The main content area shows the '온라인 통계분석' (Online Statistical Analysis) section, which includes a 'Discover' sidebar and a '검색결과' (Search Results) panel. The 'Discover' sidebar lists various data types and subjects, with 'NESSTAR' highlighted in a red box. The '검색결과' panel shows search results for 'kgss', with the '온라인통계분석' button highlighted in a red box.

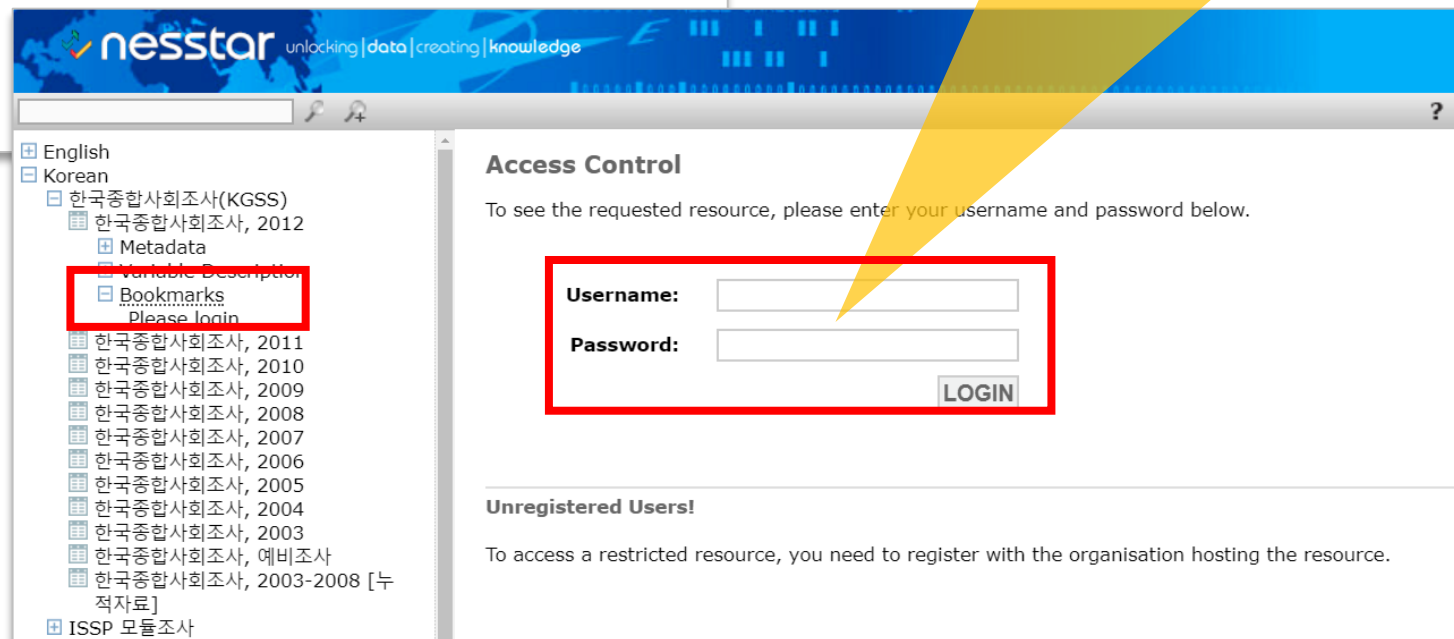
- 메인 메뉴에서 자료검색 → 온라인통계분석 → NESSTAR 클릭 → 전체 NESSTAR DB로 이동
- 또는 양적/질적자료 검색결과 탭 → 개별 자료의 온라인 통계분석 버튼 클릭 → 해당 자료의 NESSTAR DB로 이동

5-2. NESSTAR 로그인

- 교차표 및 그래프 만들기, 상관분석 및 회귀분석을 하기 위해서는 NESSTAR에 로그인 해야 합니다.
- 분석하고자 하는 자료의  아이콘을 클릭한 후 Bookmark를 클릭하면, 우측 결과화면에 Access Control 화면이 출력됩니다.
- Username에는 등록하신 KOSSDA ID를 입력하시고, Password에는 nesstar를 입력하시기 바랍니다.



Username	KOSSDA ID(E-mail)
Password	nesstar



5-3. 화면 구성

The screenshot shows the NESSTAR web application interface. It is divided into three main sections highlighted by callouts:

- 1. 검색 (Search):** Located at the top left, it features a search bar and a language selection menu (English/Korean).
- 2. 자료 목록 (Data List):** A vertical list of survey categories such as '한국종합사회조사(KGSS)', 'ISSP 모듈조사', '갤럽 옴니버스 조사', etc.
- 3. 결과 화면 (Results Screen):** The main content area displaying the KOSSDA logo, a descriptive paragraph about the platform's capabilities, a 'nesstar' logo, and a list of key features.

검색

결과 화면


1

2

3

자료 목록

- English
- Korean
 - 한국종합사회조사(KGSS)
 - ISSP 모듈조사
 - 갤럽 옴니버스 조사
 - 국민의식조사
 - 인구 조사
 - 가족 조사
 - 노인 조사
 - 청소년 조사
 - 교육 관련 조사
 - 불평등과 계층 조사
 - 고용 및 경제활동 관련 조사
 - 근로자 생활 및 의식 조사
 - 이주노동자 조사
 - 노사관계 조사
 - 인사 및 조직관리 조사
 - 기업 및 사업체 조사
 - 산업안전 및 근로자 건강 조사
 - 정보화와 커뮤니케이션 조사
 - 문화예술과 여가 조사
 - 범죄실태 조사
 - 범죄피해 조사
 - 청소년 비행 조사
 - 형사정책 관련 조사
 - 교정 관련 조사
 - 정치 여론 조사
 - 행정 관련 조사
 - 사회질서와 사회통합 관련 조사
 - 보건 및 복지조사
 - 삶의 질 조사
 - 지역·도시·농촌 조사
 - 기타 조사




한국 사회 과학 자료 원



KOSSDA는 소장하고 있는 조사자료를 웹상에 불러내어 빈도표와 교차표 및 그래프를 작성할 수 있고 상관 분석과 회귀분석 등을 할 수 있는 NESSTAR를 제공합니다.



이용가이드(PDF) 

NESSTAR 주요 기능

- ☑ 자료검색과 자료의 상세 정보 보기
- ☑ 빈도표, 교차표 및 그래프 작성
- ☑ 상관분석과 회귀분석
- ☑ 변수생성과 리코드
- ☑ 분석결과 저장
- ☑ 북마크하기

5-4. 탭 버튼과 아이콘 정의

탭 버튼





자료정보보기 및 분석 탭



상관분석과 회귀분석 탭




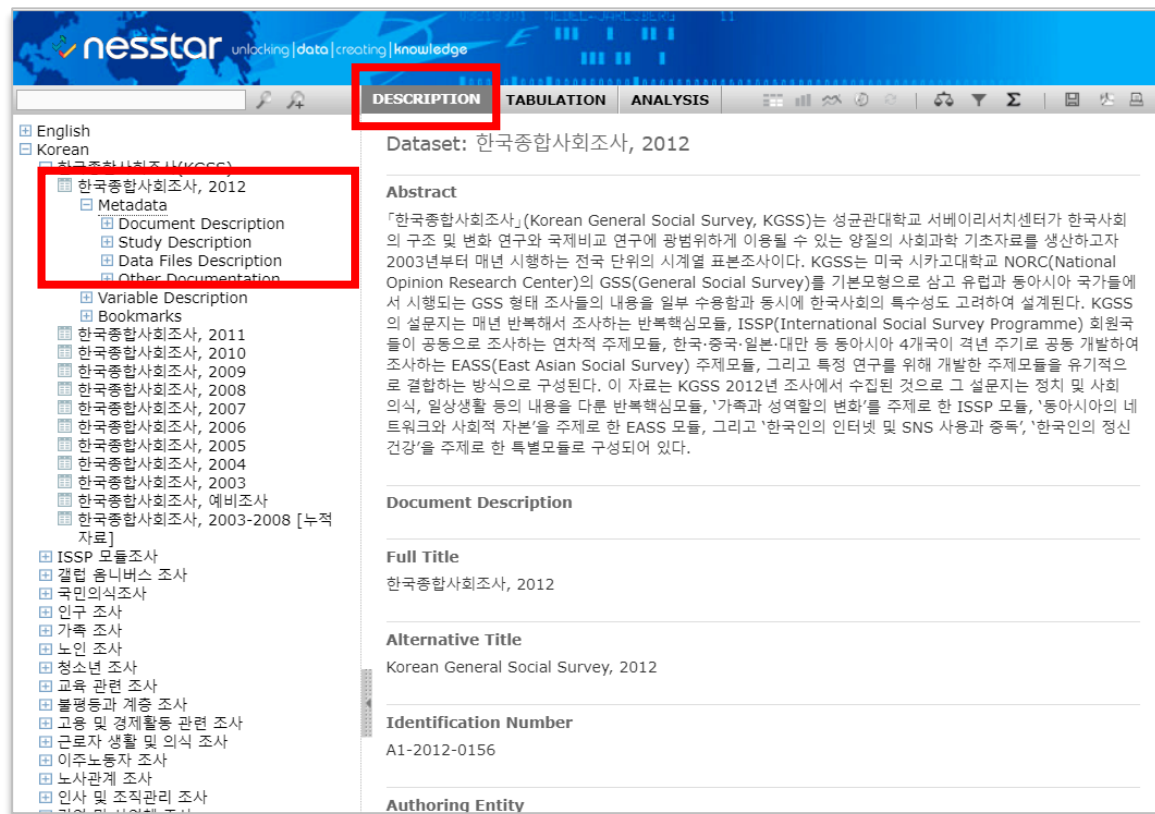
아이콘

-  Table view (표로 보기)
-  Bar chart (막대그래프로 보기)
-  Clear (지우기)
-  Weight (가중치주기)
-  Subset (부분자료 파일 만들기)
-  Compute (새변수 만들기)
-  Download dataset (자료 다운로드 받기)
-  Export table to spreadsheet (엑셀파일로 결과표 내보내기)
-  Export PDF (PDF 파일로 결과표 내보내기)
-  Print preview and print (인쇄 미리보기/ 인쇄하기)
-  Create bookmark (북마크 만들기)
-  Help (도움말 보기)

5-5. 자료 정보 및 빈도 보기

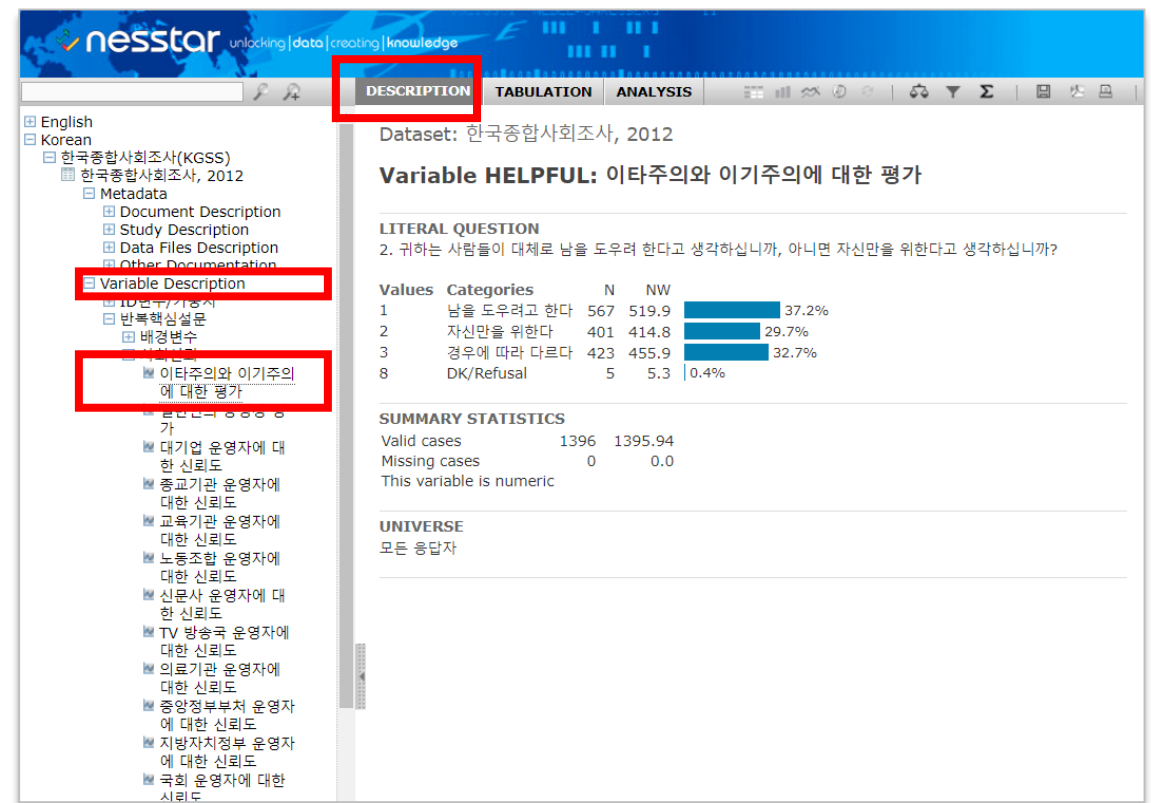
자료 정보 보기

- 1 **DESCRIPTION** 탭 버튼 상태에서
- 2 자료명 앞  아이콘 클릭 → Metadata 클릭



변수 빈도 보기

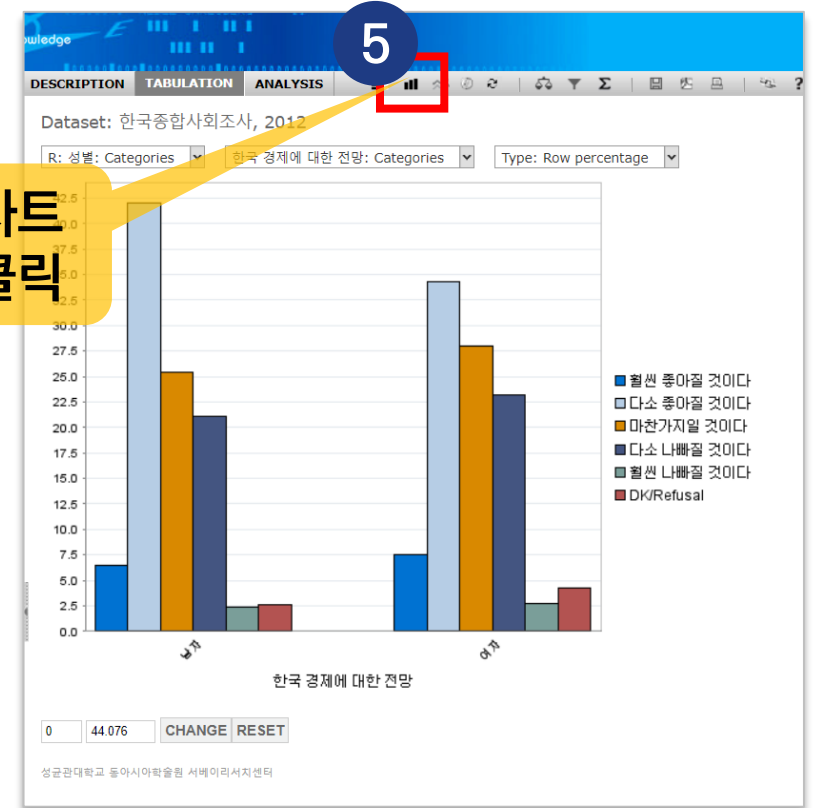
- 1 **DESCRIPTION** 탭 버튼 상태에서
- 2 Variable Description 클릭 → 원하는 변수 클릭



5-6. 교차표 및 차트 작성

- 1 **TABULATION** 탭 버튼 선택
- 2 변수 클릭하면 변수의 위치를 선택할 수 있는 4가지 옵션이 제시
- 3 옵션을 선택해 행(row) 또는 열(Column)에 위치할 변수 선택
- 4 Type 옵션을 통해 통계치 선택
- 5 막대 차트 버튼 클릭해 차트 작성

Add to row
Add to column
Use as filter
Add as measure



Type 옵션을 통해 통계치 선택

5-7. 상관분석 및 회귀분석

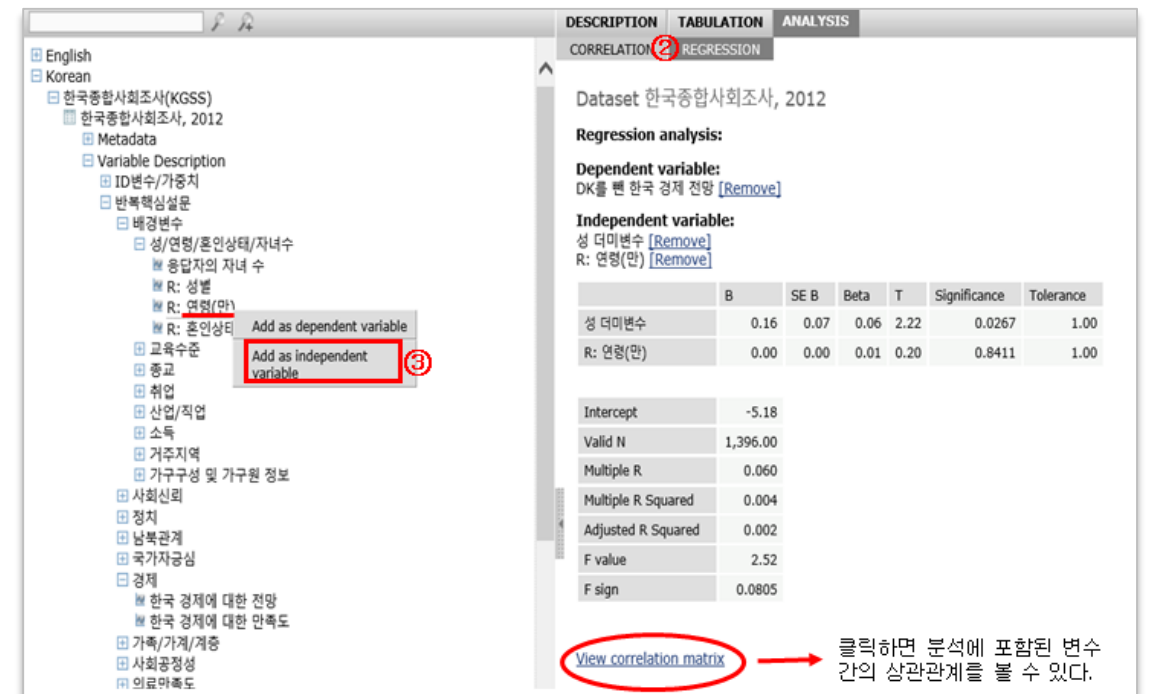
상관분석

- 1 **ANALYSIS** 탭 버튼 선택
- 2 **CORRELATION** 탭 버튼 선택
- 3 상관분석 옵션(listwise 또는 pairwise 선택)
- 4 분석 변수를 클릭하여 'add to correlation'







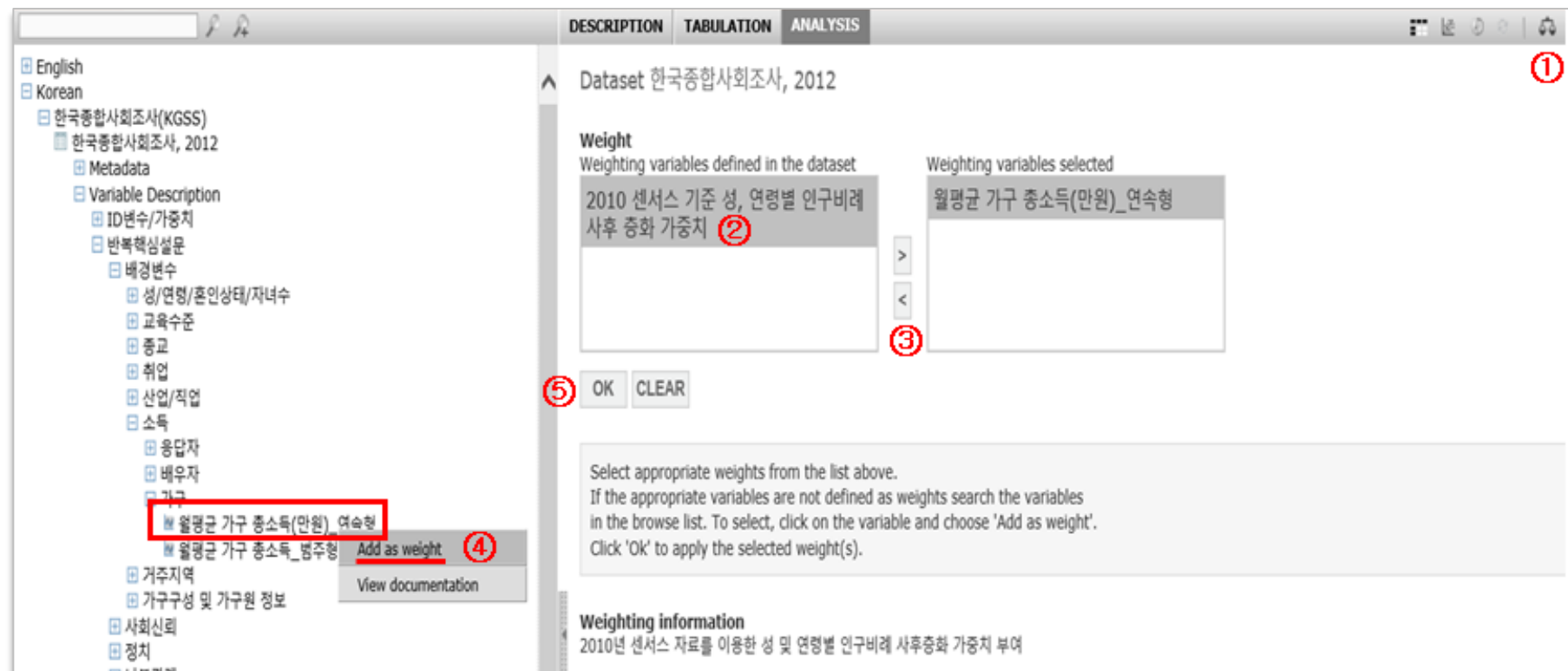
회귀분석

- 1 **ANALYSIS** 탭 버튼 선택
- 2 **REGRESSION** 탭 버튼 선택
- 3 분석 변수를 클릭하여 'add as dependent variable' 또는 'add as independent variable' 선택



5-8. 가중치 적용하기

- 1 가중치선택아이콘() 을 클릭하면 미리 정의된 가중치 변수 목록이 나타남
- 2 왼쪽 상자 안의 가중치변수 중에서 원하는 가중치 변수를 선택
- 3 상자 사이의  , 또는  를 이용하여 가중치변수를 오른쪽 상자로 옮김
- 4 미리 정의된 가중치변수 이외에 다른 변수를 가중치로 선택하려면 왼쪽 화면의 변수목록에서 원하는 변수를 클릭한 후 'add as weight'를 선택
- 5  를 클릭



KOSSDA

한 국 사 회 과 학 자 료 원

문의

02-880-2111~2

kossda@snu.ac.kr